

- استانداری اصفهان- معاونت برنامه ریزی- دفتر آمار و اطلاعات
- گزیده ی شاخصها و نماگرهای اقتصادی، اجتماعی و فرهنگی
- استان اصفهان- زمستان ۹۰
- نظارت عالی: محمد رضا قاسمی
- نظارت و هماهنگی: حسن صدقی دستجردی
- تهیه کننده: آذر ابراهیمی
- چاپ و تکثیر: اکبر سازنده- مجتبی جمالی
- تاریخ انتشار: اردیبهشت ماه ۱۳۹۱
- شمارگان: ۱۵۰ نسخه

- نقل قول از مطالب این نشریه با ذکر منابع بلامانع است.
- اصفهان ، کد پستی ۱۶۶۵، خیابان دانشگاه، خیابان توحید، نبش بهار آزادی، ساختمان شماره ۲ استانداری اصفهان ، دفتر آمار و اطلاعات
- تلفن ۳-۶۲۴۸۰۸۱
- دورنگار ۶۲۷۵۶۸۵ و ۶۲۵۳۰۵۴
- آدرس وب سایت و پست الکترونیک

Website: <http://amar.ostan-es.ir>

E-mail: amar@ostan-es.ir

نشانه های نشریات مرکز آمار ایران

- آمار گردآوری نشده است.
- ... آمار در دسترس نیست.
- × ذاتاً یا عملاً وجود ندارد.
- ×× جمع و محاسبه غیرممکن یا بی معنی است.
- " رقم کمتر از نصف واحد است.
- " رقم (نسبت، درصد) ناچیز و قابل صرفنظر کردن است
- * رقم قطعی است.
- ** رقم جنبه ی تخمینی دارد.
- ⊖ به دلیل حفظ محرمانگی، رقم قابل انتشار نیست.

محاسبه میزان تغییرات و درصد تغییرات شاخص های مندرج در نشریه بدین ترتیب صورت گرفته است.

میزان تغییرات برای شاخص هایی که واحد آن ها درصد است:

اطلاعات مربوط به فصل قبل - اطلاعات مربوط به فصل فعلی = میزان تغییرات

اطلاعات مربوط به فصل قبل - اطلاعات مربوط به فصل فعلی

درصد تغییرات = $\frac{\text{اطلاعات مربوط به فصل قبل} - \text{اطلاعات مربوط به فصل فعلی}}{\text{اطلاعات مربوط به فصل قبل}} \times 100$

اطلاعات مربوط به فصل قبل

فهرست مندرجات

صفحه	عنوان
۴	خلاصه یافته های نشریه
۵	مقدمه
۶	شاخص قیمت ها
۱۰	شاخص ها و نماگرهای مالی و پولی
۱۹	شاخص ها و نماگرهای جمعیتی
۲۱	شاخص ها و نماگرهای نیروی انسانی
۲۳	شاخص ها و نماگرهای انرژی - برق
۲۸	شاخص ها و نماگرهای انرژی - نفت
۳۰	شاخص ها و نماگرهای انرژی - گاز
۳۱	شاخص ها و نماگرهای حمل و نقل جاده ای
۳۲	شاخص ها و نماگرهای حمل و نقل ریلی
۳۳	شاخص ها و نماگرهای حمل و نقل هوایی
۳۴	شاخص ها و نماگرهای ارتباطات
۳۸	شاخص ها و نماگرهای صنعت و معدن
۴۰	شاخص ها و نماگرهای کشاورزی
۴۱	شاخص ها و نماگرهای امور قضایی
۴۸	شاخص ها و نماگرهای بهداشتی
۵۱	شاخص ها و نماگرهای تأمین اجتماعی
۵۵	شاخص ها و نماگرهای فرهنگی
۵۷	شاخص ها و نماگرهای تربیت بدنی
۵۹	اسامی همکاران در دستگاه های اجرایی

خلاصه یافته های نشریه

- شاخص کل بهای کالاها و خدمات مصرفی خانوارهای شهری در دی، بهمن و اسفند ماه به ترتیب ۴۰۲، ۴۱۳/۵، ۴۲۲/۷ گزارش شده است که نسبت به ماه های مشابه سال قبل به ترتیب ۲۰/۹، ۲۴، ۲۲/۴ درصد افزایش نشان می دهد.
- شاخص کل بهای کالاها و خدمات مصرفی خانوارهای روستایی در دی ، بهمن و اسفند ماه به ترتیب ۵۰۶، ۵۱۹/۸، ۵۳۲/۷ گزارش شده است که نسبت به ماه های مشابه سال قبل به ترتیب ۳۰، ۴۱/۷، ۳۰/۴ درصد افزایش نشان می دهد.
- ارزش سهام و حق تقدم معامله شده در فصل زمستان برابر ۴۱۶۱۹۸۵ میلیون ریال است که نسبت به فصل قبل ، ۱۱/۷ درصد کاهش و نسبت به فصل مشابه سال قبل ۲۴ درصد افزایش داشته است.
- درآمد های مالیاتی در فصل زمستان برابر ۴۵۶۸۱۳۶ میلیون ریال است که نسبت به فصل قبل ۴۰/۶ درصد افزایش و نسبت به فصل مشابه سال قبل ۲۱/۴ درصد افزایش نشان می دهد.
- در فصل زمستان به ازاء هر ۴/۷ ازدواج یک طلاق رخ داده است. در حالی که این شاخص در فصل پاییز ۵/۹ درصد بوده است.
- نرخ بیکاری در فصل زمستان ۹۰ برابر ۱۲/۶ درصد بوده است که نسبت به فصل قبل ۱/۴ درصد افزایش و نسبت به فصل مشابه سال قبل ۱/۸ درصد کاهش نشان می دهد. همچنین نرخ بیکاری در مناطق شهری و روستایی به ترتیب ۱۲/۷ و ۱۱/۸ درصد بوده که نرخ بیکاری در مناطق شهری نسبت به فصل گذشته به ترتیب ۱/۶ درصد افزایش و نرخ بیکاری در مناطق روستایی نسبت به فصل گذشته افزایشی نداشته است. نرخ بیکاری جوانان ۲۴-۱۵ ساله نیز در فصل زمستان ۲۳/۲ درصد بوده که نسبت به فصل پاییز ۹۰، ۱۲ درصد افزایش و نسبت به فصل مشابه سال قبل نیز ۱۱/۴ درصد کاهش نشان می دهد.
- تولید ناخالص نیروی برق در فصل زمستان برابر ۴۹۶۹/۸ میلیون کیلو وات ساعت است که نسبت به فصل قبل ۰/۲ درصد افزایش نشان می دهد. همچنین کل مصرف نیروی برق در فصل زمستان برابر ۴۱۲۸/۴ میلیون کیلو وات ساعت است که نسبت به فصل قبل ۱۸/۷ درصد کاهش نشان می دهد.
- میزان مصرف بنزین معمولی برابر ۳۸۳۵۵۸ متر مکعب بوده که نسبت به فصل قبل ۰/۳ درصد افزایش و نسبت به فصل مشابه سال قبل ۴/۱ درصد افزایش نشان می دهد.
- تعداد تصادفات برون شهری برابر ۱۲۳۹ فقره در فصل زمستان گزارش شده است که نسبت به فصل قبل ۲۲/۶ درصد کاهش نشان می دهد .

مقدمه :

امروزه آمار و اطلاعات یکی از ابزارهای لازم و ضروری برای برنامه ریزی، سیاستگذاری و نظارت بر ارزیابی عملکرد اهداف دولتها محسوب می گردد. سنجش میزان توسعه یافتگی کشور با نظام آماری و حجم و کیفیت بانک های اطلاعاتی آن ارتباط تنگاتنگ دارد. انتخاب و تولید مجموعه ای از آمار و اطلاعات هدفمند که بتواند وضعیت استان را در زمینه های مشخص و از پیش تعیین شده به تصویر بکشد، از اهمیت و ضرورت ویژه ای برخوردار است.

به منظور آگاهی مسئولان از اطلاعات آماری به هنگام در زمینه های گوناگون و همچنین ایجاد هماهنگی در ارائه آمارهای مورد نیاز، دفتر آمار و اطلاعات معاونت برنامه ریزی استانداری اصفهان بر اساس الگوی واحد که به صورت هماهنگ در سطح کشور و از سوی مرکز آمار ایران ارائه گردیده، اقدام به تهیه و انتشار گزیده شاخص ها و نماگرهای اقتصادی، اجتماعی و فرهنگی با دوره ی زمانی سه ماهه نموده است که مجموعه حاضر مربوط به فصل زمستان ۹۰ می باشد که یکی از شیوه های برخورد با این ضرورت است.

شایان ذکر است تهیه و انتشار این نشریه در موعد مقرر مستلزم ارسال به موقع اطلاعات آماری توسط دستگاه های اجرایی استان است و در صورت عدم دریافت اطلاعات، جدول مربوط فاقد اطلاع منتشر خواهد شد.

در پایان از همکاری صمیمانه ی کلیه ی دستگاه های اداری و اجرایی که ما را در آماده سازی و انتشار به هنگام این نشریه یاری کرده اند، تشکر و سپاسگزاری می شود. ارائه نقطه نظرات کارشناسی موجب پربارتر شدن نشریه در آینده خواهد شد.

محمد رضا قاسمی

مدیر کل دفتر آمار و اطلاعات

شاخص قیمت‌ها (۱۰۰=۱۳۸۱)

عنوان شاخص یا نماگر	عدد شاخص	درصد تغییر نسبت به ماه قبل	تغییر نسبت به ماه مشابه سال قبل	درصد تغییر نسبت به دوازده ماه منتهی به ماه موردنظر در سال مشابه سال ۱۳۸۹
دی				
شاخص کل بهای کالاها و خدمات مصرفی خانوارهای شهری	۴۰۲	۱/۱	۲۰/۹	۲۰/۹
بهمن				
شاخص کل بهای کالاها و خدمات مصرفی خانوارهای شهری	۴۱۳/۵	۲/۸	۲۲/۴	۲۱/۲
اسفند				
شاخص کل بهای کالاها و خدمات مصرفی خانوارهای شهری	۴۲۲/۷	۲/۲	۲۴	۲۱/۷

مأخذ: مرکز آمار ایران

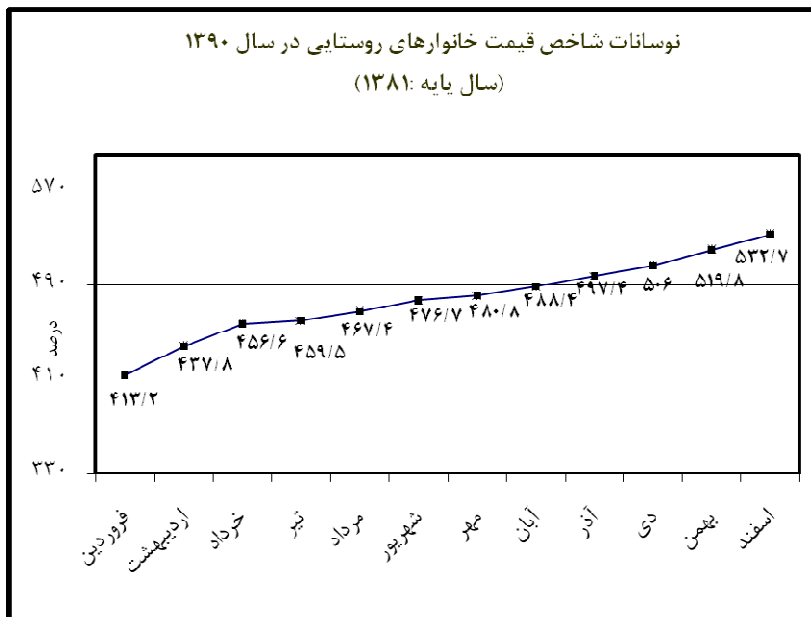
تعریف:

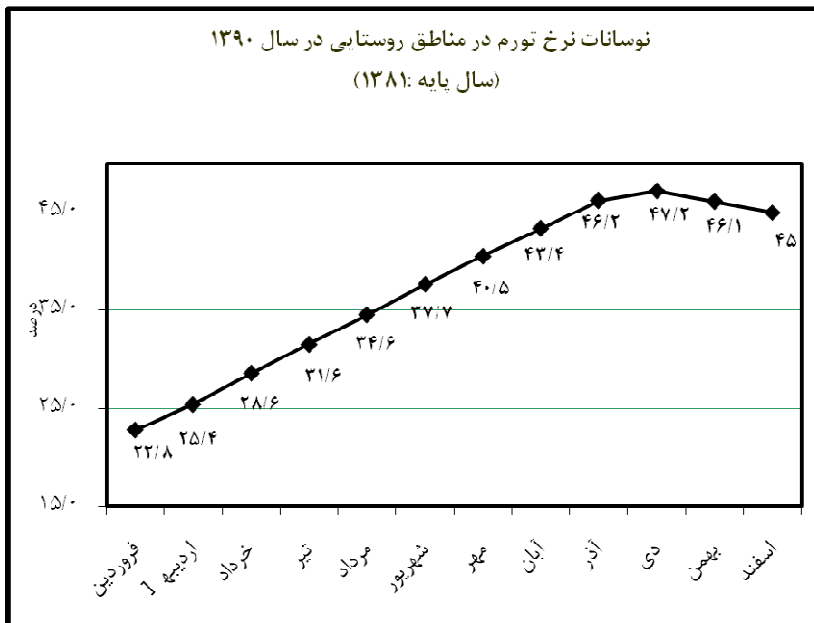
شاخص بهای کالاها و خدمات مصرفی خانوار: معیار سنجش تغییرات قیمت تعداد معین و ثابتی از کالاها و خدمات مورد مصرف خانوار نسبت به سال پایه، شاخص بهای کالاها و خدمات مصرفی نامیده می‌شود.

شاخص قیمت‌ها (۱۰۰=۱۳۸۱)

درصد تغییر دوازده ماه		درصد تغییر		درصد تغییر	
منتهی به دوره	نسبت به ماه	نسبت به	نسبت به	عدد شاخص	عنوان شاخص یا نماگر
موردنظر در سال ۱۳۹۰	مشابه	ماه	ماه قبل		
نسبت به دوازده ماه	سال قبل				
منتهی به دوره مشابه	سال قبل				
سال ۱۳۸۹					
دی					
شاخص کل بهای کالاها و					
۴۷/۲	۴۱/۷	۱/۷	۵۰۶	خدمات مصرفی خانوارهای	روستایی
بهمن					
شاخص کل بهای کالاها و					
۴۶/۱	۳۰	۲/۷	۵۱۹/۸	خدمات مصرفی خانوارهای	روستایی
اسفند					
شاخص کل بهای کالاها و					
۴۵	۳۰/۴	۲/۵	۵۳۲/۷	خدمات مصرفی خانوارهای	روستایی

مأخذ: مرکز آمار ایران (دفتر شاخص قیمت).





شاخص ها و نماگرهای مالی و پولی			
(میلیون ریال)			
درصد تغییر نسبت به ماه مشابه سال قبل	درصد تغییر نسبت به ماه قبل	مقدار	عنوان شاخص یا نماگر (مانده در پایان دوره)
دی			
۲۰/۵	۱/۷	۱۸۲۶۱۱۸۵۹	سپرده های بخش غیردولتی نزد بانک ها
۱۷/۶	۵/۶	۲۶۷۲۰۹۹۴	دیداری
۲۱/۴	۳/۳	۱۴۷۹۱۶۰۹۴	غیر دیداری
۱۲/۹	-۲۷/۹	۷۹۷۴۷۷۱	سایر سپرده ها
۱۶/۸	۶/۶	۱۲۷۰۰۷۱۳	قرض الحسنه پس انداز
۲۱/۹	۳	۱۳۵۲۱۵۳۸۱	سرمایه گذاری مدت دار
۱/۷	-۲/۸	۴۴۹۰۸۶۲۶	کوتاه مدت
۳۵/۳	۶/۲	۹۰۳۰۶۷۵۵	بلند مدت
بهمن			
۱۸/۸	۲/۲	۱۸۶۶۳۷۸۶۱	سپرده های بخش غیردولتی نزد بانک ها
۱۴	۲/۷	۲۷۴۳۹۵۰۶	دیداری
۲۰/۹	۲	۱۵۰۸۹۵۹۸۱	غیر دیداری
۱/۴	۴/۱	۸۳۰۲۳۷۴	سایر سپرده ها
-۶/۳	-۶/۴	۱۱۸۹۲۰۰۰	قرض الحسنه پس انداز
۲۴	۲/۸	۱۳۹۰۰۳۹۸۱	سرمایه گذاری مدت دار
۴/۳	۱/۳	۴۵۴۹۵۲۵۶	کوتاه مدت
۳۶/۵	۳/۵	۹۳۵۰۸۷۲۵	بلند مدت
اسفند			
۲۰	۲/۱	۱۹۰۶۲۰۴۳۵	سپرده های بخش غیردولتی نزد بانک ها
۱۲	-۲/۹	۲۶۶۳۷۰۸۷	دیداری
۲۲/۲	۲/۸	۱۵۵۱۶۲۷۴۴	غیر دیداری
۸/۶	۶/۲	۸۸۲۰۶۰۴	سایر سپرده ها
۰/۸	۶/۹	۱۲۷۱۰۹۹۶	قرض الحسنه پس انداز
۲۴/۵	۲/۵	۱۴۲۴۵۱۷۴۸	سرمایه گذاری مدت دار
۳/۷	-۲/۲	۴۴۴۹۰۲۶۷	کوتاه مدت
۳۷	۴/۸	۹۷۹۶۱۴۸۱	بلند مدت

مآخذ: بانک های استان اصفهان.

تعریف:

سپرده های دیداری: به سپرده هایی اطلاق می شود که بانک در برابر دارنده ی آن متعهد است به محض رؤیت چک از طرف او، وجه سپرده را به میزانی که در چک قید شده است بپردازد. به این سپرده ها، سپرده های قرض الحسنه ی جاری نیز گفته می شود.

سپرده های قرض الحسنه پس انداز: به سپرده هایی گفته می شود که صاحبان آنها می توانند با استفاده از دفترچه حساب پس انداز، از حساب خود برداشت کنند. به سپرده های قرض الحسنه پس انداز سودی تعلق نمی گیرد؛ اما، طبق قانون، بانک ها می توانند به منظور جذب و تجهیز این گونه سپرده ها، جوایز غیر ثابت نقدی یا جنسی به سپرده گزاران اعطا کنند .

سپرده سرمایه گذاری مدت دار: صاحبان سپرده، پول خود را نزد بانک ها به سپرده می گذارند و بانک ها به عنوان وکیل سپرده گزار با به کارگیری و استفاده از این پول ها در انواع معاملات اسلامی، در پایان مدت، مبلغی سود به صاحبان سپرده پرداخت می نمایند. بخشی از این سود، ماهانه و به صورت علی الحساب به سپرده گزار پرداخت می شود. این سپرده ها به سپرده ی سرمایه گذاری کوتاه مدت و بلند مدت تقسیم می شود .

نکته مهم: شاخص "سپرده های بخش غیردولتی نزد بانک ها شامل" سپرده های دیداری"، "غیر دیداری" و "سایر سپرده ها" است. لازم به ذکر است "سپرده ها غیر دیداری" شامل "قرض الحسنه پس انداز" و "سرمایه گذاری مدت دار" می باشد. همچنین "سرمایه گذاری مدت دار" شامل "سپرده های کوتاه مدت" و "سپرده های بلند مدت" است. "سایر سپرده ها" شامل سپرده های اعتباری اسنادی، سپرده های ضمانت نامه، وجوه اداره شده که مصرف نشده، پیش دریافت بابت تسهیلات، وجوه صندوق بازنشستگی و پس انداز کارکنان است.

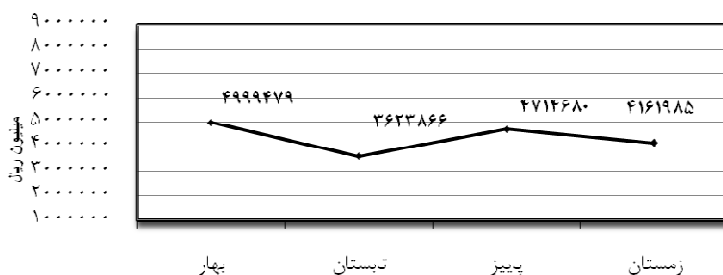


شاخص ها و نماگرهای مالی و پولی:

عنوان شاخص یا نماگر	واحد	تعداد	درصد تغییر نسبت به فصل مشابه سال قبل	درصد تغییر نسبت به فصل مشابه سال قبل
تعداد سهام و حق تقدم معامله شده	هزار سهم	۱۳۲۷۰۴۵	-۱۵/۳	۱۷/۹
ارزش سهام و حق تقدم معامله شده	میلیون ریال	۴۱۶۱۹۸۵	-۱۱/۷	۲۴
تعداد اوراق مشارکت معامله شده	عدد	۰	۰	۰
ارزش اوراق مشارکت معامله شده	میلیون ریال	۰	۰	۰
تعداد دفعات معاملات	معامله	...	-	-
تعداد خریداران سهام و حق تقدم	نفر	۵۲۹۶۳	۹/۲	-۱۰/۹

مأخذ- بورس منطقه‌ای اصفهان

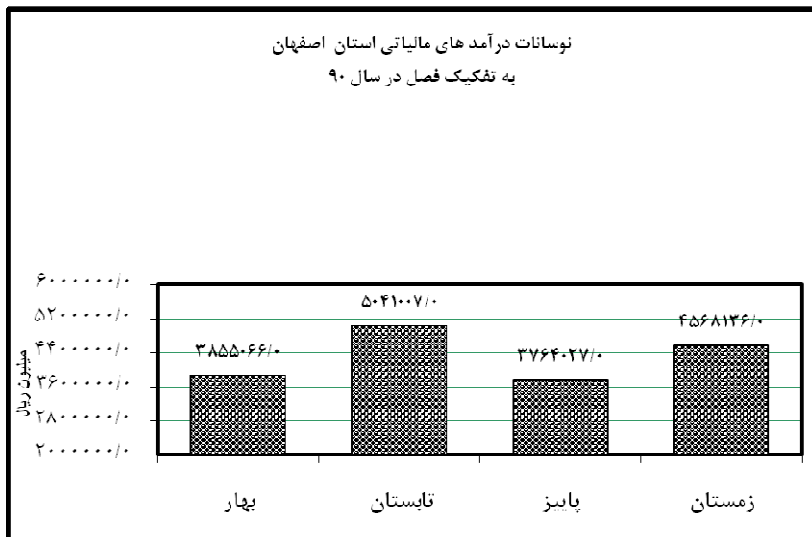
ارزش سهام و حق تقدم معامله شده به تفکیک فصل در سال ۱۳۹۰



شاخص ها و نماگرهای مالی و پولی

عنوان شاخص یا نماگر	واحد	مقدار/تعداد	درصد تغییر نسبت به فصل مشابه سال قبل	درصد تغییر نسبت به فصل مشابه سال قبل
درآمدهای مالیاتی	میلیون ریال	۴۵۶۸۱۳۶	۴۰/۶	۲۱/۴
مالیات های مستقیم	میلیون ریال	۳۱۳۰۸۸۱	۲۱/۴	۶/۸
سهم مالیات های مستقیم در درآمدهای مالیاتی	درصد	۶۹	-۱۰/۴	-۹
سهم مالیات بر ثروت در مالیات های مستقیم	درصد	۲	-۱	۰
سهم مالیات بر درآمد در مالیات های مستقیم	درصد	۳۲	۰	-۲
سهم مالیات بر شرکت ها در مالیات های مستقیم	درصد	۶۶	-۲	۲
مالیتهای ارزش افزوده*	میلیون ریال	۱۴۳۷۲۵۵	۱۱۴/۵	۷۲/۷
سهم مالیات های ارزش افزوده در درآمدهای مالیاتی	درصد	۳۱	۱۰/۴	۹

* طبق اظهارات دستگاه ذیربط با توجه به برقراری سیستم ارزش افزوده در کشور مالیات غیر مستقیم به مالیات ارزش افزوده تبدیل شده است
 مأخذ: اداره ی کل امور مالیاتی



(مبالغ به میلیون ریال)			شاخص ها و نماگرهای مالی و پولی
درصد تغییر نسبت به فصل مشابه سال قبل*	درصد تغییر نسبت به فصل قبل*	مقدار	عنوان شاخص یا نماگر
۵۷/۴	۹/۷	۱۲۹۶۱۳۲/۱	حق بیمه دریافتی شرکت های بیمه استان
۳۴/۱	۶۴	۸۸۰۹۰۴/۴	خسارت پرداختی شرکت های بیمه استان
-۳۸/۸	-۲/۸	۶۰/۷	نسبت خسارت بیمه شخص ثالث
۱/۷	۳/۹	۶۴/۷	نسبت خسارت بیمه بدنه اتومبیل
۹۱	۱۵۴/۹	۱۹۱/۹	نسبت خسارت بیمه درمان
-۱/۱	۱۳/۴	۳۳/۷	نسبت خسارت بیمه آتش سوزی
-۳۷/۱	۳	۴۱/۹	نسبت خسارت بیمه مسئولیت
۱۳/۷	۳۲/۶	۵۳/۱	نسبت خسارت بیمه زندگی
-۱۸/۵	۱۵	۲۸/۵	نسبت خسارت بیمه مهندسی
-۲۸/۵	۴	۱۱	نسبت خسارت بیمه باربری
۹	۰/۸	۳۴/۸	نسبت خسارت بیمه حوادث سرنشین
-۱۴/۱	۱/۸	۲۵/۱	نسبت خسارت بیمه حوادث

* با توجه به عدم دسترسی به اطلاعات همه شرکت های بیمه در استان، درصد تغییرات محاسبه شده نشان دهنده تمامی تغییرات وضعیت صنعت بیمه در استان نمی باشد.
مآخذ: شرکت های بیمه ی استان

تعریف:

حق بیمه‌ی دریافتی: عبارت است از حق بیمه هایی که شرکت های بیمه درازای صدور بیمه نامه در دوره‌ی مورد بررسی دریافت می کنند .

خسارت پرداختی: مبالغ خسارتی که طی دوره‌ی مورد بررسی توسط شرکت های بیمه پرداخت شده است .

حق بیمه‌ی سرانه: (جمعیت کل استان / حق بیمه‌ی دریافتی)

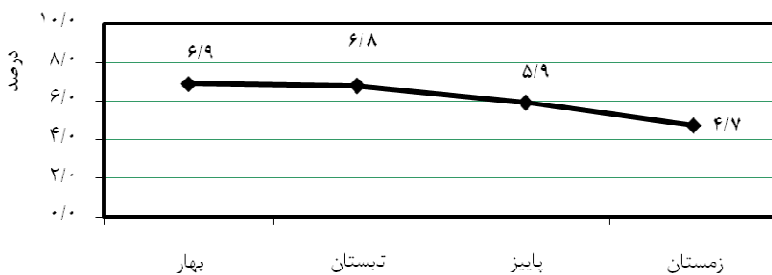
نسبت خسارت بیمه: $100 \times (\text{حق بیمه‌ی دریافتی} / \text{خسارت پرداختی})$

شاخص ها و نماگرهای جمعیتی

عنوان شاخص یا نماگر	واحد	تعداد	درصد تغییر نسبت به فصل قبل	درصد تغییر نسبت به فصل مشابه سال قبل
تعداد ازدواج ثبت شده	رویداد	۱۰۱۹۵	-۲۱/۴	۱۰/۵
تعداد طلاق ثبت شده	رویداد	۲۱۵۰	-۱/۸	۸/۴
تعداد ولادت ثبت شده	رویداد	۱۸۳۹۳	۱/۵	۲/۷
تعداد فوت ثبت شده	رویداد	۱۲۵۹۰	۸۳/۲	۹۹/۲

مأخذ: اداره ی کل ثبت احوال استان اصفهان

نسبت ازدواج به طلاق به تفکیک فصل در سال ۱۳۹۰



شاخص ها و نماگرهای نیروی انسانی

میزان تغییر نسبت به فصل مشابه سال قبل	میزان تغییر نسبت به فصل قبل	مقدار	واحد	عنوان شاخص یا نماگر
-۱/۴	۶/۶	۴۲/۹	درصد	نرخ مشارکت اقتصادی (نرخ فعالیت)
-۲/۲	۹	۶۹/۴	درصد	نرخ مشارکت اقتصادی مردان
-۰/۳	۴/۷	۱۶/۲	درصد	نرخ مشارکت اقتصادی زنان
-۱/۲	۶/۷	۴۲/۶	درصد	نرخ مشارکت اقتصادی مناطق شهری
-۲/۳	۶/۲	۴۵/۲	درصد	نرخ مشارکت اقتصادی مناطق روستایی
-۱/۸	۱/۴	۱۲/۶	درصد	نرخ بیکاری
-۱۱/۸	-۵/۶	۲۰/۵	درصد	نرخ بیکاری زنان
۰/۵	۱/۵	۱۰/۸	درصد	نرخ بیکاری مردان
-۲/۴	۱/۶	۱۲/۷	درصد	نرخ بیکاری مناطق شهری
۱/۷	۰	۱۱/۸	درصد	نرخ بیکاری مناطق روستایی
-۱۱/۴	۱۲	۲۳/۲	درصد	نرخ بیکاری جوانان (۲۴-۱۵ساله)
۰/۶	۲/۴	۷/۱	درصد	سهم اشتغال ناقص
-۱	-۱/۳	۸/۷	درصد	سهم شاغلان در بخش کشاورزی
۰/۴	۲/۹	۴۲/۹	درصد	سهم شاغلان در بخش صنعت
۰/۶	-۱/۶	۴۸/۴	درصد	سهم شاغلان در بخش خدمات
۲/۵	۰/۳	۱۸/۳	درصد	سهم شاغلان بخش عمومی از کل شاغلان
۸۴/۳	۵/۱	۸۷/۱	درصد	سهم شاغلان بخش خصوصی از کل شاغلان

مأخذ: مرکز آمار ایران ، (دفتر جمعیت ، نیروی کار و سرشماری)

تعاریف:

جمعیت فعال اقتصادی: تمام افراد ده ساله و بیشتر (حداقل سن تعیین شده)، که در هفته ی مرجع (هفته ی دوم تقویمی هر ماه) طبق تعریف کار، در تولید کالا و خدمات مشارکت داشته (شاغل) و یا از قابلیت مشارکت برخوردار بوده اند ولی مشارکت نداشته اند (بیکار)، از نظر اقتصادی جمعیت فعال محسوب می شوند.

نرخ مشارکت اقتصادی: عبارت است از جمعیت فعال (شاغل و بیکار) ۱۰ ساله و بیش تر به جمعیت ۱۰ ساله و بیش تر ضرب در ۱۰۰.

شاغل: تمام افراد ۱۰ ساله و بیش تر که در طول هفته ی مرجع، طبق تعریف کار، حداقل یک ساعت کار کرده و یا بنا به دلایلی موقتاً کار را ترک کرده باشند، شاغل محسوب می شوند که به طور عمده شامل دو گروه مزد و حقوق بگیران و خوداشتغالان می شوند.

اشتغال ناقص: افراد دارای اشتغال ناقص شامل تمام شاغلان مزدبگیر یا خود اشتغالی است که در هفته ی مرجع، حاضر در سرکار یا غایب موقت از کار بوده، و به دلایل اقتصادی (رکود کاری، پیدا نکردن کار با ساعت بیش تر، قرار داشتن در فصل غیر کاری و ...) کمتر از ۴۴ ساعت کار کرده، خواهان و آماده برای انجام کار اضافی در هفته ی مرجع هستند.

بیکار: تمام افراد ۱۰ ساله و بیش تر که در دوره ی مرجع فاقد کار، آماده برای کار و در جستجوی کار باشند، یا فاقد کار و آماده برای کار بوده ولی به دلیل آغاز به کار در آینده و یا انتظار بازگشت به شغل قبلی در جستجوی کار نباشند، بیکار محسوب می شوند.

نرخ بیکاری: عبارت است از جمعیت بیکار به کل جمعیت فعال (شاغل و بیکار) ضرب در ۱۰۰.

سهم شاغلان در هر بخش اقتصادی: تعداد شاغلان آن بخش تقسیم بر کل شاغلان ضرب در ۱۰۰.

شاخص ها و نماگرهای انرژی - برق

عنوان شاخص یا نماگر	واحد	مقدار	درصد تغییر نسبت به فصل مشابه سال قبل	درصد تغییر نسبت به فصل قبل سال قبل
تولید ناخالص نیروی برق	میلیون کیلو وات ساعت	۴۹۶۹/۸	۰/۲	۰/۱
سهم تولید ناخالص برق نیروگاه های بخاری به تولید ناخالص نیروی برق	درصد	۷۴/۸	-۱/۵	-۵
سهم تولید ناخالص برق نیروگاه های چرخه ترکیبی به کل تولید ناخالص برق	درصد	۴/۲	۴/۲	۴/۲
سهم تولید ناخالص برق نیروگاه های گازی به کل تولید ناخالص برق	درصد	۲۰/۷	-۲/۳	۰/۸
سهم تولید ناخالص برق نیروگاه های آبی به کل تولید ناخالص برق	درصد	۰/۳	-۰/۵	۰/۱
سهم تولید ناخالص برق نیروگاه های دیزلی به کل تولید ناخالص برق	درصد	۰	۰	۰
طول خطوط انتقال نیروی برق	کیلومتر مدار	۲۵۰۶/۵	-۴/۵	-۱/۷
ظرفیت پست های انتقال نیروی برق	مگا ولت آمپر	۸۳۱۵	۱/۴	۲
طول خطوط فوق توزیع نیروی برق	کیلومتر مدار	۵۴۰۶/۳	-۰/۲	۱/۶
ظرفیت پست های فوق توزیع نیروی برق	مگا ولت آمپر	۶۳۴۶	۰/۹	۱/۱

مأخذ: شرکت برق منطقه ای

تولید ناخالص برق شامل نیروگاه های ذوب آهن و فولاد مبارکه نیست.

تولید سد زاینده رود و نیروگاه جنوب اصفهان در تولید ناخالص منظور گردیده ولی این نیروگاه ها تحت مدیریت برق منطقه ای نیستند.

شاخص ها و نماگرهای انرژی - برق

عنوان شاخص یا نماگر	واحد	مقدار/تعداد	درصد تغییر نسبت به فصل مشابه سال قبل	درصد تغییر نسبت به فصل قبل
طول شبکه توزیع نیروی برق	کیلومتر	۴۵۶۸۰	۰/۹	۳
موجودی ظرفیت شبکه توزیع نیروی برق	مگا ولت آمپر	۶۵۹۹/۵	۱/۳	۷/۴
کل مصرف نیروی برق	میلیون کیلو وات ساعت	۴۱۲۸/۴	-۱۸/۷	۲/۳
سهم بخش خانگی از مصرف نیروی برق	درصد	۱۵/۸	-۱/۱	-۱/۲
سهم بخش صنعت از مصرف نیروی برق	درصد	۶۹/۱	۱۳/۴	۵/۹
سهم بخش تجاری از مصرف نیروی برق	درصد	۳/۹	۰	-۰/۵
تعداد مشترکان برق	هزار مشترک	۲۰۲۴/۴	۱/۲	۵/۷
تعداد مشترکان برق خانگی	هزار مشترک	۱۶۱۹/۸	۱/۲	۵/۷
تعداد مشترکان برق عمومی	هزار مشترک	۶۶/۳	۲/۶	۸/۷
تعداد مشترکان برق تجاری	هزار مشترک	۲۷۶	۰/۴	۴/۶
تعداد مشترکان برق صنعتی	هزار مشترک	۲۳/۵	-۰/۴	۲/۶
تعداد مشترکان برق کشاورزی	هزار مشترک	۳۳/۸	۱/۲	۱۴/۳
متوسط مصرف برق هر مشترک خانگی سهرستان اصفهان	کیلو وات ساعت	۴۷۷	-۱۶/۵	-۱/۴
متوسط مصرف برق هر مشترک خانگی سایر شهرستانها	کیلو وات ساعت	۳۴۲	-۳۲/۷	-۱۷/۴

ماخذ : شرکت توزیع برق استان اصفهان

: شرکت توزیع برق شهرستان اصفهان

: شرکت برق منطقه ای اصفهان

- تعداد کل مشترکان برق شامل روشنایی معابر نیز هست.

تعاریف:

خط انتقال نیروی برق: خطی است که نیروی برق تولید شده را با ولتاژهای ۲۳۰ و ۴۰۰ کیلوولت از خود عبور می دهد.

خط فوق توزیع نیروی برق: خطی است که نیروی برق تولید شده را با ولتاژهای ۶۳، ۶۶ و ۱۳۲ کیلوولت از خود عبور می دهد.

شبکه ی توزیع نیروی برق: مجموعه ای متشکل از خطوط هوایی و زمینی فشار متوسط و فشار ضعیف و پست های زمینی و هوایی است که برای توزیع نیروی برق در یک محدوده ی معین در نظر گرفته می شود.

تولید ناخالص نیروی برق: عبارت از مقدار نیروی برق تولید شده توسط یک مولد برق یا یک نیروگاه در طی دوره ی زمانی معین است که بر روی سری های خروجی مولدهای اصلی یا کمکی، اندازه گیری و برحسب کیلووات ساعت بیان می شود.

نیروگاه: عبارت از محل استقرار مولدهای نیروی برق و تجهیزات وابسته به آن است.

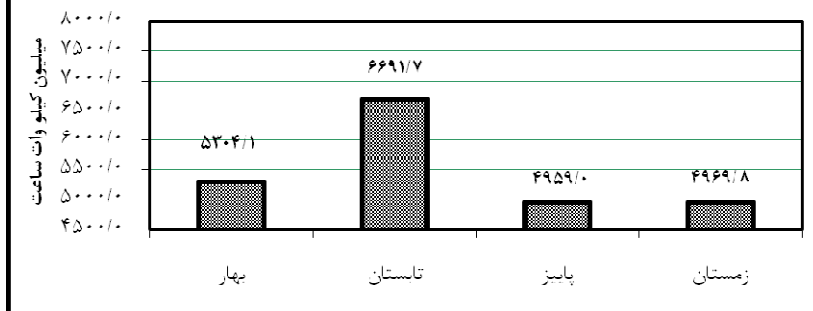
نیروگاه چرخه ی ترکیبی: نیروگاهی است که در آن علاوه بر نیروی الکتریکی توربین های گازی، از حرارت موجود در گازهای خروجی از توربین های گازی برای تولید بخار از یک دیگ بخار بازیاب استفاده می شود و بخار تولیدی در یک دستگاه توربوژنراتور بخار، به نیروی الکتریکی تبدیل می شود.

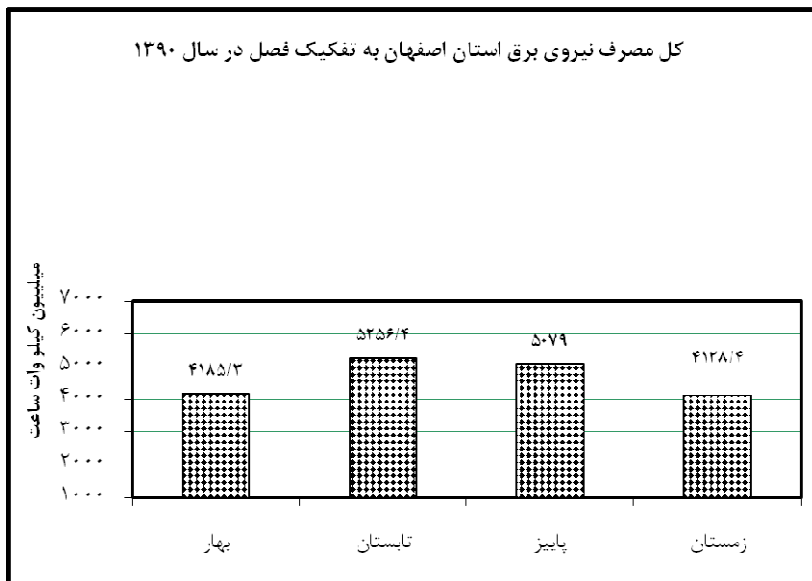
فروش یا مصرف نیروی برق: عبارت از مقدار نیروی برق فروخته شده به مشترکان مختلف برای مصارف گوناگون است.

مصرف خانگی نیروی برق: مصرفی است که در آن از نیروی برق برای به کار انداختن وسایل و تجهیزات متعارف برق و همچنین روشنایی در واحد مسکونی استفاده می شود.

مشترک برق: عبارت از شخص حقوقی یا حقیقی است که براساس آیین نامه های مورد عمل شرکت برق پس از تحویل مدارک موردنظر و پرداخت حقوق و هزینه های متعلقه، مشخصات او در دفتر پذیرش اشتراک، ثبت شده و شماره ی اشتراک به وی اختصاص یافته باشد.

تولید ناخالص برق استان اصفهان به تفکیک فصل در سال ۱۳۹۰



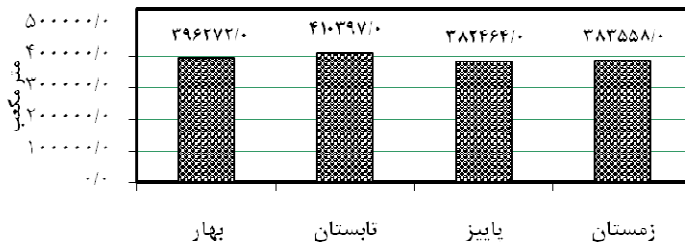


شاخص ها و نماگرهای انرژی - نفت

عنوان شاخص یا نماگر	واحد	مقدار	درصد تغییر نسبت به فصل مشابه سال قبل	درصد تغییر نسبت به فصل مشابه سال قبل
میزان مصرف بنزین معمولی	متر مکعب	۳۸۳۵۵۸	۰/۳	۴/۱
میزان مصرف بنزین سوپر	مترمکعب	۱۰۹۲۷	۸/۲	۱۶/۹
میزان مصرف گاز مایع	تن	۳۵۰۵۸	۲/۷	۲۱/۸
میزان مصرف نفت سفید	مترمکعب	۳۵۶۶۰	-۱۶/۵	-۷/۵
میزان مصرف نفت گاز	مترمکعب	۹۵۳۵۸۵	۱۶/۵	۲۰/۴
میزان مصرف نفت کوره	مترمکعب	۸۶۴۱۶۲	۲۱/۶	۱۲/۷

مأخذ: شرکت ملی پخش فراورده های نفتی منطقه ی اصفهان

مقایسه مصرف بنزین به تفکیک فصل در سال ۹۰



شاخص ها و نماگرهای انرژی – گاز

عنوان شاخص یا نماگر	واحد	مقدار / تعداد	درصد تغییر نسبت به فصل مشابه سال قبل	درصد تغییر نسبت به فصل مشابه سال قبل
مقدار مصرف داخلی گاز طبیعی ^(۱)	میلیون مترمکعب	۴۳۱۹	۵/۸	-۴/۳
تعداد انشعاب های جدید نصب شده ی گاز در بخش های مختلف	انشعاب	۱۱۶۱۷	۳۷/۵	-۱/۵
خانگی و تجاری	انشعاب	۱۱۵۹۲	۳۷/۵	-۱/۱
صنعتی	انشعاب	۲۵	۴۷/۱	-۶۷/۱

(۱) میزان برداشت گاز طبیعی از خطوط سراسری گاز جهت مصرف استان .

مأخذ: شرکت گاز استان اصفهان .

تعاریف:

گاز طبیعی: مخلوطی از گازهای هیدروکربوری متان، اتان، پروپان، بوتان و پنتان ، که به عنوان یک سوخت با آلودگی کم شناخته شده است.

مصرف گاز طبیعی: شامل مصارف خانگی/ تجاری، صنعتی، نیروگاه و مصارف عملیاتی شرکت ملی گاز ایران است .

انشعاب گاز: به خطوطی اطلاق می شود که گاز مصرف کنندگان را از طریق خطوط انتقال یا تغذیه و یا شبکه ی توزیع تا نقطه ی تحویل گاز تأمین می نماید.

شاخص ها و نماگرهای حمل و نقل جاده‌ای

عنوان شاخص یا نماگر	واحد	مقدار / تعداد	درصد تغییر نسبت به فصل مشابه سال قبل	درصد تغییر نسبت به فصل مشابه سال قبل
نفر کیلو متر مسافر حمل شده در حمل و نقل جاده‌ای	هزار نفر کیلومتر	۱۰۲۴۹۶۷	-۳/۶	۸/۶
تن کیلومتر بار حمل شده در حمل و نقل جاده‌ای	هزار تن کیلومتر	۵۹۴۰۳۰۸	۲۷/۵	۲۲
تن کیلومتر کالای ترانزیت شده	هزار تن کیلومتر	...	-	-
تعداد خودرو شماره گذاری شده	دستگاه	۵۵۹۷۸	۲۳/۴	۴۲/۸
تعداد موتورسیکلت شماره گذاری شده	دستگاه	۲۰۴۱۰	-۳۰/۳	۵۱/۴

اطلاعات مربوط به اداره کل حمل و نقل بر اساس آخرین اطلاعات مکانیزه جمع آوری شده تاکنون می باشد.

مآخذ: اداره‌ی کل حمل و نقل و پایانه های استان اصفهان

: فرماندهی نیروی انتظامی استان اصفهان .

تعاریف:

نفر کیلومتر مسافر حمل شده: جابه‌جایی یک مسافر در یک کیلومتر است.

تن کیلومتر بار حمل شده: جابه‌جایی یک تن بار در یک کیلومتر است.

شاخص ها و نماگرهای حمل و نقل ریلی

درصد تغییر نسبت به فصل مشابه سال قبل	درصد تغییر نسبت به فصل قبل	مقدار/تعداد	واحد	عنوان شاخص یا نماگر
-۰/۱	-۸/۲	۴۲۹۵۷۴	هزار نفر	تعداد مسافر جابه جا شده به وسیله راه آهن
۲۳/۳	۱۹/۴	۹۹۰۳۹۷/۴	هزار تن	مقدار بار حمل شده به وسیله راه آهن

مآخذ: اداره ی کل راه آهن استان اصفهان .

شرکت قطارهای مسافری رجاء استان اصفهان .

شاخص ها و نماگرهای حمل و نقل هوایی

درصد تغییر نسبت به فصل مشابه سال قبل	درصد تغییر نسبت به فصل قبل	مقدار/تعداد	واحد	عنوان شاخص یا نماگر
۱۳۶/۸	۱۱۶/۱	۵۱۱/۷	میلیون نفر کیلو متر	نفر کیلو متر مسافر حمل شده در پروازهای داخلی
-۶/۶	-۹/۴	۵۵/۷	میلیون نفر کیلو متر	نفر کیلو متر مسافر حمل شده در پروازهای بین المللی
۲۰/۹	-۹۷/۸	۱/۸	میلیون تن کیلو متر	تن کیلو متر بار حمل شده در پروازهای داخلی
۱۰/۸	-۹/۴	۱/۱	میلیون تن کیلو متر	تن کیلو متر بار حمل شده در پروازهای بین المللی
۰/۲	۴/۱	۳۶/۳	درصد	سهم بخش غیردولتی در پروازهای داخلی
۰/۴	۱/۲	۶۲/۵	درصد	سهم بخش غیردولتی در پروازهای بین المللی

مأخذ: اداره ی کل فرودگاه های استان اصفهان

تعاریف:

سهم بخش غیردولتی در پروازهای داخلی:

$100 \times (\text{تعداد مسافران پروازهای داخلی} / \text{تعداد مسافران پروازهای داخلی بخش غیردولتی})$

نفر کیلومتر مسافر حمل شده: جابه جایی یک مسافر در یک کیلومتر است.

تن کیلومتر بار حمل شده: جابه جایی یک تن بار در یک کیلومتر است.

شاخص ها و نماگرهای ارتباطات^(۱)

عنوان شاخص یا نماگر	واحد	مقدار/تعداد	درصد تغییر نسبت به فصل مشابه سال قبل	درصد تغییر نسبت به فصل مشابه سال قبل
ضریب نفوذ تلفن ثابت	بازای هر ۱۰۰ نفر	۴۲/۱۸	۰/۶	۲/۱
ضریب نفوذ تلفن همراه	بازای هر ۱۰۰ نفر	۷۶/۶۶	۲/۵	۱۱
تعداد تلفن های ثابت منصوبه‌ی دولتی	هزار شماره	۲۶۶۴	۱/۲	۴/۷
تعداد تلفن های ثابت مشغول به کار(دائری) دولتی	هزار شماره	۲۰۷۳	۱	۳/۷
تعداد تلفن های همراه واگذار شده دولتی	هزار شماره	۳۷۶۸	۲/۸	۱۲/۶
تعداد تلفن های همگانی مشغول به کار (دائری)	دستگاه	۱۴۵۶۷	-۲/۷	-۵/۳
روستاهای دارای ارتباط مخابراتی	روستا	۱۷۳۳	۰	۰
دفاتر ICT روستایی بهره برداری شده	دفتر	۴۷۸	۰	۰/۴
پورت دسترسی دایر شده	پورت	۹۰۲۴۷	۱۳۴/۷	۶۷۶/۳

(۱) ارقام مربوط به پایان فصل است .

مأخذ: شرکت مخابرات استان اصفهان

تعاریف:

ضریب نفوذ تلفن ثابت: $100 \times$ (جمعیت استان / تعداد خطوط دایری تلفن ثابت)

ضریب نفوذ تلفن همراه: $100 \times$ (جمعیت استان / تعداد خطوط دایری تلفن همراه)

روستاهای دارای ارتباط تلفنی: روستاهایی هستند که از طریق دفاتر مخابراتی، امکان دسترسی به شبکه‌ی مخابراتی کل کشور را دارند.

دفتر ICT روستایی بهره برداری شده: دفتری که در آن کلیه‌ی خدمات مربوط به ارتباطات مخابراتی و تلفنی، پست، پست بانک و اینترنت برای مراجعین ارائه می شود.

پورت دسترسی دایر شده: سیستم انتقال داده هایی است که از طریق آن اطلاعات دریافت و ارسال می شود.

تلفن همراه: وسیله‌ای است که تمام امکانات و قابلیت‌های یک تلفن دیجیتال معمولی را بدون وابستگی به مکانی ثابت، به شکل متحرک و یا سیار ارائه می‌دهد.

ضریب نفوذ تلفن ثابت در استان به تفکیک فصل در سال ۱۳۹۰



شاخص ها و نماگرهای ارتباطات

درصد تغییر نسبت به فصل مشابه سال قبل	درصد تغییر نسبت به فصل قبل	مقدار/تعداد	واحد	عنوان شاخص یا نماگر
-۲۱/۱	-۸/۳	۶۰۶۳۰	مرسوله	تعداد کل مرسولات پستی وارد شده از مبادی خارج از کشور
-۴۶/۹	-۶/۶	۱۰۲۵۴	مرسوله	تعداد کل مرسولات پستی صادر شده به خارج از کشور
۴۴/۷	-۹/۶	۸۷۲۶۴۹۳	مرسوله	تعداد کل مرسولات پستی صادر شده از مبادی داخل کشور

مأخذ: اداره ی کل پست استان اصفهان

شاخص ها و نماگرهای صنعت و معدن:

درصد تغییر نسبت به فصل مشابه سال قبل*	درصد تغییر نسبت به فصل قبل	مقدار/تعداد	واحد	عنوان شاخص یا نماگر
۹/۱	۶/۴	۱۴۲۴۶۰۲	تن	مقدار تولید سیمان
-	-	...	تن	مقدار تولید مس کاتد
-	-	...	تن	مقدار تولید شمش آلومینیوم
-	-	...	تن	مقدار تولید کاغذ
۹/۷	۱۷/۶	۲۲۰۷۸۵۱	تن	مقدار تولید فولاد خام
-۲/۴	۱۶/۳	۲۱۴۴۶۴۷	تن	مقدار تولید محصولات فولادی
-	-	...	تن	مقدار تولید شیشه تخت
۴۰/۸	۱/۳	۴۹۳۲	هزار متر مربع	مقدار تولید کاشی و چینی بهداشتی
-۲/۲	-۲۴/۹	۴۳۵/۵	میلیون عدد	مقدار تولید انواع دارو
-۲۶/۲	-۱۰/۳	۹۷۶۶	تن	مقدار تولید روغن نباتی
-	-	-	تن	مقدار تولید پودر شوینده
۱۵/۷	۱/۶	۱۷۰۹۹	تن	مقدار تولید الیاف مصنوعی
-۳/۷	۷۶/۷	۲۳۵	فقره	تعداد جوازهای تأسیس صادر شده
-۵۱/۷	۱۷۶/۳	۸۸۴۲۲۱۱	میلیون ریال	میزان سرمایه گذاری جوازهای تأسیس

* لازم به ذکر است به دلیل ابطال بخشی از مجوزهای صادره در بخش صنعت در فصل های گذشته، تعداد آنها و متعاقباً میزان سرمایه گذاری و اشتغال تغییر کرده است.

شاخص ها و نماگرهای صنعت و معدن: (دنباله)

درصد تغییر نسبت به فصل مشابه سال قبل	درصد تغییر نسبت به فصل قبل	مقدار/تعداد	واحد	عنوان شاخص یا نماگر
-۱۳/۷	۴۹/۹	۶۹۰۵	نفر	تعداد اشتغال جوازهای تاسیس
-۳۱/۶	۱۲/۱	۱۳۰	فقره	تعداد پروانه‌های بهره‌برداری صنعتی
۱۳۴/۸	۲۵۹/۵	۹۹۴۴۳۳۱	میلیون ریال	میزان سرمایه گذاری پروانه های بهره برداری صنعتی
-۲۴/۴	۱۵/۸	۳۲۴۰	نفر	تعداد اشتغال پروانه های بهره برداری صنعتی
-۳۱/۴	۹/۱	۲۴	فقره	تعداد پروانه های بهره برداری معدن
-۸۰/۸	-۲۷	۵۱۵۰۰۰	تن	میزان ظرفیت استخراج پروانه های بهره برداری معدن
-۶۰/۸	۱۵/۹	۱۰۰۰۵۶	میلیون ریال	میزان سرمایه گذاری پروانه های بهره برداری معدن
-۴۷/۸	۳۴/۱	۲۴۴	نفر	تعداد اشتغال پروانه های بهره برداری معدن

※ لازم به ذکر است به دلیل ابطال بخشی از مجوزهای صادره در بخش صنعت در فصل های گذشته، تعداد آنها و متعاقباً میزان سرمایه گذاری و اشتغال تغییر کرده است.
مأخذ- سازمان صنایع و معادن

شاخص ها و نماگرهای کشاورزی

عنوان شاخص یا نماگر	واحد	مقدار	درصد تغییر نسبت به فصل مشابه سال قبل	درصد تغییر نسبت به فصل مشابه سال قبل
مقدار تولید گوشت قرمز	هزار تن	۱۳/۴	۱۶/۹	۱۳/۱
مقدار تولید شیر	هزار تن	۲۴۳/۳	۱۱/۵	۱۴/۶
مقدار تولید گوشت مرغ	هزار تن	۳۵	-۶/۷	-۸/۴
مقدار تولید تخم مرغ	هزار تن	۲۰	۰	۵/۳
مقدار تولید صید و آبزیان	هزار تن	۲/۳	۴۱/۹	۸۳/۱

مأخذ- سازمان جهاد کشاورزی.

شاخص ها و نماگرهای امور قضایی

عنوان شاخص یا نماگر	واحد	تعداد	درصد تغییر نسبت به فصل مشابه سال قبل	درصد تغییر نسبت به فصل قبل
تعداد معاملات اموال منقول ثبت شده	فقره	۴۶۲۱۲	۲۷/۳	۳۲/۸
تعداد معاملات اموال غیر منقول ثبت شده	فقره	۳۲۷۴۱	۲۰	۳۲/۵
تعداد اسناد مالکیت صادر شده	فقره	۳۹۶۴۱	۶۱/۷	۲۱/۵
تعداد شرکت‌های تجاری و تعاونی ثبت شده	فقره	۹۳۶	-۳۰/۷	-۲۵/۲
تعداد شرکت‌های تجاری و تعاونی منحل شده	فقره	۱۷۰	۱۶/۴	۷۵/۳

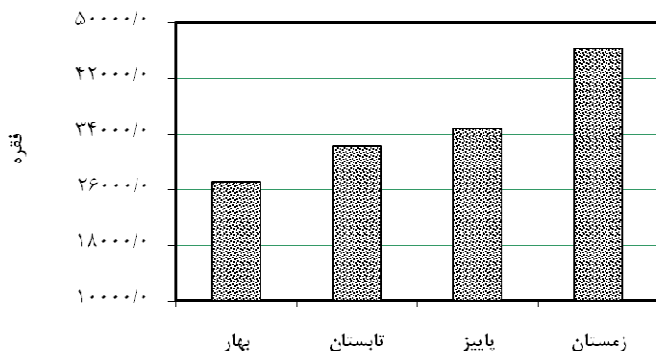
مأخذ: اداره‌ی کل ثبت اسناد و املاک استان اصفهان

تعاریف:

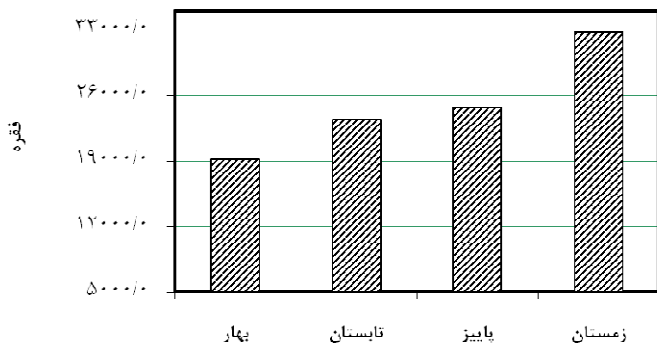
معاملات اموال منقول: معاملات مربوط به اموالی که نقل و انتقال آن‌ها از محلی به محل دیگر ممکن باشد.

معاملات اموال غیرمنقول: معاملات مربوط به اموالی که نقل و انتقال آن‌ها از محلی به محلی دیگر غیرممکن باشد مانند: خانه، زمین و باغ .

تعداد معاملات اموال منقول به تفکیک فصل در سال ۹۰



تعداد معاملات اموال غیر منقول به تفکیک فصل در سال ۹۰



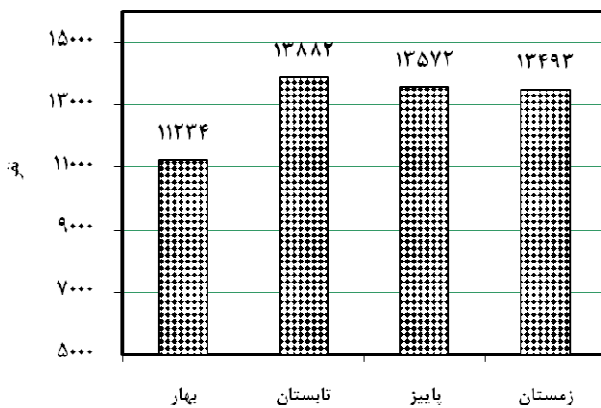
شاخص ها و نماگرهای امور قضایی^(۱)

عنوان شاخص یا نماگر	واحد	تعداد	درصد تغییر نسبت به فصل مشابه سال قبل	درصد تغییر نسبت به فصل قبل
تعداد کل زندانیان ورودی استان	نفر	۱۳۴۹۳	-۰/۶	۳/۳
درصد زندانیان مرد	درصد	۹۷/۵	۰	۰/۱
درصد زندانیان زن	درصد	۲/۵	۰	-۰/۱
درصد زندانیان کمتر از ۱۹ سال به کل زندانیان	درصد	۰/۵	-۰/۶	-۰/۳
درصد زندانیان گروه سنی ۱۹-۲۵ سال	درصد	۱۳/۸	-۴/۴	-۳/۹
درصد زندانیان بی سواد	درصد	۷/۷	-۰/۱	-۰/۵
درصد زندانیان دارای تحصیلات بالاتر از دیپلم	درصد	۱/۸	-۲/۵	-۱۷/۴

(۱) ارقام مربوط به پایان فصل است .

مأخذ: اداره ی کل زندان ها و اقدامات تأمینی و تربیتی استان اصفهان

تعداد کل زندانیان استان اصفهان به تفکیک فصل در سال ۹۰



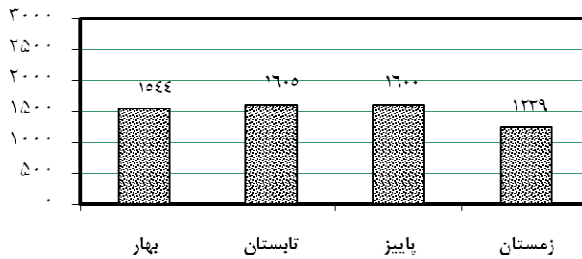
شاخص ها و نماگرهای امور قضایی

درصد تغییر نسبت به فصل مشابه سال قبل	درصد تغییر نسبت به فصل قبل	تعداد	واحد	عنوان شاخص یا نماگر
-۲۷/۸	-۲۲/۶	۱۲۳۹	فقره	تعداد تصادفات
-۳۶/۳	-۴۱/۱	۹۳	نفر	تعداد تلفات انسانی در تصادفات برون شهری ^(۱)
۱۰۹/۹	-۱۸/۷	۹۳۰	نفر	تعداد مجروحان در تصادفات برون شهری ^(۱)

(۱) اطلاع مربوط به لحظه ی وقوع تصادف است .

مأخذ : فرماندهی نیروی انتظامی استان اصفهان

وضیبت تصادفات به تفکیک فصل در استان در سال ۱۳۹۰



شاخص ها و نماگرهای بهزیستی^(۱)

عنوان شاخص یا نماگر	واحد	تعداد	درصد تغییر نسبت به فصل مشابه سال قبل	درصد تغییر نسبت به فصل مشابه سال قبل
تعداد خانوارهای مستمری‌بگیر	خانوار	۹۸۶۴	۲/۶	۰/۳
تعداد افراد مستمری‌بگیر خانوارهای مستمری‌بگیر	نفر	۴۰۳۶۷	۳	۶۶/۹
تعداد معتمدان خدمت‌گیرنده از مراکز	نفر	۷۹۵۲	۱۰۱/۲	۶۹/۲
تعداد کودکان بی سرپرست نگهداری شده در مراکز	نفر	۳۹۴	۰	۱/۷
تعداد سالمندان نگهداری‌شده در مراکز	نفر	۱۵۵۰	۰	۰
تعداد معلولین (دریافت‌کنندگان خدمات مستمر توانبخشی)	نفر	۲۳۸۳۱	۸/۱	۵۵/۴

(۱) ارقام مربوط به افراد و خانوارهای تحت پوشش اداره‌ی کل بهزیستی استان در پایان فصل است.
مأخذ: اداره‌ی کل بهزیستی استان اصفهان

تعاریف:

خانوار مستمری‌بگیر تحت پوشش: خانواده بی‌سرپرست و نیازمندی است که در زمان آمارگیری از کمک‌های مستمر استفاده می‌نماید.

معتاد: به فردی گفته می‌شود که به یکی از مواد افیونی اعتیادزا وابستگی شیمیایی و رفتاری پیدا کرده، به‌طوری که در صورت قطع این عمل، با مشکلات جسمی، روانی و رفتاری و یا با هم رو به رو می‌شود.

معلول: به فردی گفته می‌شود که بخشی از توانایی‌های فیزیکی (جسمی)، اجتماعی، حرفه‌ای، ذهنی و روانی خود را از دست داده، یا اصلاً به دست نیاورده که باید سعی شود توانایی‌های او تا حد امکان افزایش یابد.

سالمند: به فردی گفته می‌شود که بیش از ۶۰ سال سن دارد و به‌علت پیامدها و عوارض ناشی از کهولت سن و تغییرات فیزیولوژیکی که در بدن وی در اثر افزایش سن به‌وجود می‌آید نیاز به مراقبت و توانبخشی دارد.

کودک بی‌سرپرست: کودکی است که بنا به دلایلی به‌طور دائم و یا موقت، از سرپرستی مؤثر و با صلاحیت محروم شده است.

شاخص ها و نماگرهای بهزیستی (تحت پوشش کمیته‌ی امداد امام خمینی^(ه))^(۱)

درصد تغییر نسبت به فصل مشابه سال قبل	درصد تغییر نسبت به فصل قبل	تعداد	واحد	عنوان شاخص یا نماگر
-۱۰/۴	۲/۲	۱۶۵/۴	هزار نفر	تعداد مستمری‌بگیران تحت پوشش
-۱۰/۵	۳/۱	۱۱۵/۲	هزار نفر	تعداد مستمری‌بگیران تحت پوشش طرح مددجویی
-۱۰/۲	۰/۲	۵۰/۲	هزار نفر	تعداد مستمری‌بگیران تحت پوشش طرح شهیدرجایی
-۷/۲	۰/۱	۵۰۴۲۱	خانوار	تعداد خانوار با سرپرست زن تحت پوشش
-۹/۷	۲/۹	۵۴/۳	هزار نفر	تعداد بیمه‌شدگان تحت پوشش

(۱) ارقام مربوط به پایان فصل است.
 مأخذ: کمیته‌ی امداد امام خمینی (ره) استان اصفهان.

تعاریف:

طرح شهید رجایی: طرحی است که به موجب آن سالمندان روستایی و عشایر نیازمند و عائله‌ی تحت تکفل آن‌ها تحت پوشش خدمات حمایتی کمیته‌ی امداد قرار می‌گیرند.

طرح مددجویی: طرحی است که به موجب آن افراد بنا به عللی از قبیل فقدان سرپرست، از کارافتادگی سرپرست، معلولیت سرپرست و بیماری سرپرست یا استیصال و درماندگی برحسب نوع نیازمندی، تحت پوشش مستمر کمیته‌ی امداد قرار می‌گیرند.

شاخص ها و نماگرهای تأمین اجتماعی

درصد تغییر نسبت به فصل مشابه سال قبل	درصد تغییر نسبت به فصل قبل	تعداد	واحد	عنوان شاخص یا نماگر
۶/۸	۳/۵	۲۴۶۹	هزار نفر	بیمه شدگان اصلی و تبعی تحت پوشش
۱۰	۷/۶	۳۸۴	هزار نفر	مستمری بگيران اصلی و تبعی تحت پوشش
-۱۰۰	-۱۰۰	۲	نفر	بیمه شدگان آسیب دیده ناشی از کار منجر به فوت
-۱۹	۳۰/۶	۴۷	نفر	بیمه شدگان آسیب دیده ناشی از کار منجر به نقص عضو
۱/۵	۰/۶	۱۰۲۷۹۰	کارگاه	تعداد کارگاه های تحت پوشش اداره کل تأمین اجتماعی

مأخذ : اداره ی کل تأمین اجتماعی استان اصفهان

تعاریف:

بیمه‌شده‌ی اصلی: شخصی است که رأساً مشمول مقررات تأمین اجتماعی بوده و با پرداخت مبالغی به عنوان حق بیمه، حق استفاده از مزایای مقرر در قانون تأمین اجتماعی را دارد.

بیمه‌شده‌ی تبعی: شخص یا اشخاصی هستند که به تبع بیمه شده‌ی اصلی از مزایای موضوع قانون تأمین اجتماعی استفاده می‌کنند که شامل همسر، پدر، مادر، فرزندان و برادر و خواهر تحت تکفل بیمه شده‌ی اصلی است .

مستمری‌بگیر: فردی است که به خاطر احراز شرایط خاص، مستمری دریافت می‌کند و شامل حالات زیر است:

- بازنشسته
- از کار افتاده
- بازمانده تحت تکفل بیمه‌شده فوت شده

شاخص ها و نماگرهای تأمین اجتماعی

عنوان شاخص یا نماگر	واحد	مقدار/تعداد	درصد تغییر نسبت به فصل مشابه فصل قبل	درصد تغییر نسبت به فصل مشابه سال قبل
تعداد مشترکان حقوق بگیر صندوق بازنشستگی	نفر	۷۸۵۷۷	۱	۴/۳
سهم بازنشستگان از کل مشترکان حقوق بگیر صندوق بازنشستگی	درصد	۸۴	۰	۰
سهم از کار افتادگان از کل مشترکان حقوق بگیر صندوق بازنشستگی	درصد	۱	۰	۰
سهم شاغلان متوفی از کل مشترکان حقوق بگیر صندوق بازنشستگی	درصد	۴	۰	۰
سهم بازنشستگان و از کار افتادگان فوت شده از کل مشترکان حقوق بگیر صندوق بازنشستگی	درصد	۱۱	۰	۰

مأخذ: مدیریت صندوق بازنشستگی استان اصفهان

تعاریف:

مشترک حقوق‌بگیر صندوق بازنشستگی: به فردی اطلاق می‌شود که در دوران خدمت (دوره اشتغال) بیمه‌پرداز صندوق بازنشستگی بوده است و بر طبق قوانین و مقررات این صندوق رأساً و یا بازماندگان وی مشمول استفاده از حقوق بازنشستگی و وظیفه می‌باشند.

بازنشسته: مستخدم بیمه‌پرداز صندوق بازنشستگی که با داشتن شرایط معین سنی و دارا شدن سنوات معینی از خدمت، طبق قوانین و مقررات این صندوق، از حقوق بازنشستگی استفاده می‌نماید.

از کار افتاده: مستخدمی است که قادر به کار کردن نبوده و با داشتن شرایط قانونی مندرج در قوانین و مقررات این صندوق از حقوق وظیفه استفاده می‌نماید.

شاغل متوفی: مستخدمی است که در دوران اشتغال، فوت شده و وراث قانونی وی با داشتن شرایط قانونی حق دریافت وظیفه فوت را برابر شرایط مندرج در قانون خواهند داشت.

بازنشسته و از کار افتاده متوفی: مستخدمی است که پس از دوران اشتغال و پس از برقراری حقوق بازنشستگی فوت شده است و وراث قانونی وی با داشتن شرایط قانونی حق دریافت حقوق وی را برابر شرایط مندرج در قانون خواهند داشت.

شاخص ها و نماگرهای فرهنگی

درصد تغییر نسبت به فصل مشابه سال قبل	درصد تغییر نسبت به فصل قبل	تعداد	واحد	عنوان شاخص یا نماگر
۰/۵	۵۲/۵	۳۹۵	عنوان	تعداد عناوین کتاب‌های منتشرشده
۴/۸	۴۰/۶	۹۹۸	هزار نسخه	تعداد شمارگان کتاب‌های منتشرشده
۳/۱	۷۸/۶	۳۹۳	عنوان	تعداد عناوین کتاب‌های تالیف شده
۵/۷	۱۲/۱	۳۷	عنوان	تعداد عناوین کتاب‌های ترجمه شده
۰	۰	۱۶۳	عنوان	تعداد عناوین نشریات
۲۸۵	۲۷۸/۵	۱۱۴۰۴	هزار نسخه	تعداد شمارگان نشریات
۰	۰	۵	عنوان	تعداد عناوین مطبوعات انتشار یافته
۳۸۵/۲	۴۴۴/۹	۱۰۷۵۶	هزار نسخه	تعداد شمارگان مطبوعات انتشار یافته
۰	۰	۱۵۶	عنوان	تعداد عناوین مجله‌ها
-۱۲/۸	-۳۷/۶	۶۴۹	هزار نسخه	تعداد شمارگان مجله‌ها

مأخذ- اداره‌ی کل فرهنگ و ارشاد اسلامی.

تعاریف:

کتاب: نشریه غیر ادواری است که با تعداد اوراق معتنا به، نوشته یا چاپ و به طور مستقل صحافی شود.

نشریه: هر نوع ماده مکتوب (بجز کتاب) است که به صورت چاپی یا غیر چاپی در سطحی محدود یا گسترده در اشکال مختلف منتشر می شود.

مطبوعات: نشریاتی که به طور منظم با نام ثابت، تاریخ و شماره به صورت اوراق چاپی یا الکترونیکی در زمینه های گوناگون سیاسی، اجتماعی، علمی، ورزشی، هنری و سایر موارد منتشر می شوند. مطبوعات از نظر ترتیب انتشار به روزانه و غیر روزانه، از نظر محتوا به عمومی و تخصصی، از نظر زمینه انتشار به دو گروه تخصصی و علمی و نشریات غیر تخصصی و از نظر گستره توزیع به بین المللی، سراسری، منطقه ای و محلی و از نظر مخاطبان به عموم، گروه های سنی خاص و اقشار اجتماعی خاص (متخصصان، زنان، دانشجویان، دانش آموزان، صاحبان حرف و مشاغل خاص) تقسیم می شوند.

شمارگان: تعداد نسخه های چاپ یا تکثیر شده از یک اثر که در یک نوبت چاپ و انتشار برای توزیع آماده شده اند، اعم از آن که تمامی آنها توزیع شده یا نشده باشد.

شاخص ها و نماگرهای تربیت بدنی (۱)

درصد تغییر نسبت به فصل مشابه سال قبل	درصد تغییر نسبت به فصل قبل	تعداد	واحد	عنوان شاخص یا نماگر
۹/۱	۳۹/۲	۲۳۶۴۶۳	نفر	تعداد ورزشکاران سازمان یافته
۲/۳	۳۸/۲	۱۳۹۵۱۳	نفر	تعداد مردان ورزشکار سازمان یافته
۲۰/۶	۴۰/۷	۹۶۹۵۰	نفر	تعداد زنان ورزشکار سازمان یافته

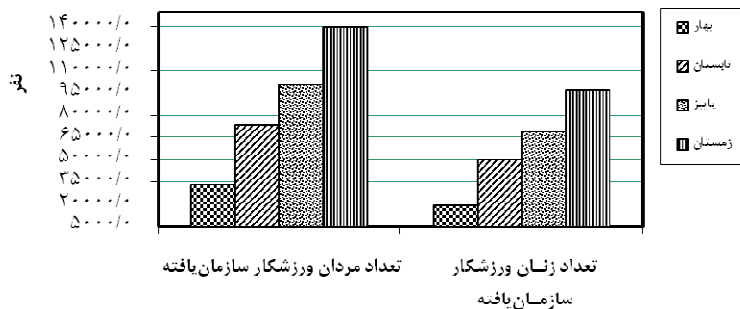
(۱) ارقام مربوط به پایان فصل است .

مأخذ: اداره ی کل ورزش و جوانان استان اصفهان

تعریف:

ورزشکاران سازمان یافته: به گروهی اطلاق می شود که تحت پوشش تشکیلاتی با ضوابط خاص ، به ورزش مبادرت می ورزند.

وضعیت شاخص های تربیت بدنی در استان به تفکیک فصل در سال ۱۳۹۰



فهرست اسامی همکاران در دستگاه‌های اجرایی

اسامی همکاران	نام دستگاه	ردیف
آقای داریوش جوزدانی	اداره‌ی کل پست	۱
خانم جبل عاملی	اداره‌ی کل تامین اجتماعی	۲
خانم رضوان صدرائی	اداره‌ی کل تربیت بدنی	۳
آقای عباسی	اداره‌ی کل ثبت احوال	۴
آقای حمید تاج پرست	اداره‌ی کل ثبت اسناد و املاک	۴
خانم سوسن زراعتی	اداره‌ی کل حمل و نقل و پایانه‌ها	۶
آقای افراش	اداره‌ی کل راه‌آهن	۷
آقای محمدیان	اداره‌ی کل فرودگاه‌های استان	۸
آقای محمود صادقی	اداره‌ی کل فرهنگ و ارشاد اسلامی	۹
آقای آرش رضانی	اداره‌ی کل زندان‌ها و اقدامات تامینی و تربیتی	۱۰
آقای علی اسلامی دهکردی	بانک اقتصاد نوین	۱۱
آقای آذری	بانک پارسیان	۱۲
آقای زمانی	بانک پاسارگاد	۱۳
خانم زرگر	بانک تجارت	۱۴
آقای حمید چقاجردی	بانک توسعه صادرات	۱۵
آقای ایرج غلامپور	بانک رفاه	۱۶
آقای احسان جمشیدیان	بانک سامان (سرپرستی شعب مرکزی و جنوب کشور)	۱۷
آقای علی عنایتی	بانک سپه	۱۸
آقای یاسر مکارمی	بانک سرمایه	۱۹
خانم بهنوش عرب	بانک صادرات	۲۰
خانم عاطفه چقاجردی	بانک صنعت و معدن	۲۱
خانم لادن کبیری	بانک کارآفرین	۲۲
خانم رسا پورعیسی	بانک کشاورزی	۲۳
آقای محمود چلوپیان	بانک مرکزی ایران (اداره‌ی امور اقتصادی)	۲۴
خانم ملوک نژاد لباف	بانک ملت	۲۵

اسامی همکاران	نام دستگاه	ردیف
آقای مهدی مهربابی	بانک ملی ایران	۲۶
آقای بزرگ پور	بانک مسکن	۲۷
خانم مرضیه رحیمی	پست بانک	۲۸
آقای وحید صفائی	بورس منطقه‌ای اصفهان	۲۸
آقای سید حسن جوانی	اداره کل امور مالیاتی	۲۹
خانم شهلا برزو	سازمان بهزیستی	۳۰
آقای علیرضا بصیرت نیا	سازمان جهاد کشاورزی	۳۱
خانم سمانه کبیری	سازمان صنایع و معادن	۳۲
آقای محسن جعفری	شرکت برق منطقه‌ای	۳۳
خانم معصومه اصلانی	شرکت مخابرات	۳۴
آقای محمد علی عرفانی فرد	شرکت ملی پخش فرآورده‌های نفتی منطقه‌ای اصفهان	۳۵
آقای فرید ترابی	شرکت گاز استان اصفهان	۳۶
خانم مانده روزبهبانی	شرکت بیمه‌ی آسیا	۳۷
خانم مهناز جرجویی	شرکت بیمه‌ی البرز	۳۸
آقای حسین خلیلی	شرکت بیمه‌ی ایران	۳۹
آقای جزیی	شرکت بیمه‌ی پارسیان	۴۰
آقای ابراهیمی	شرکت بیمه‌ی معلم	۴۱
آقای مجید آذریان	شرکت بیمه‌ی دانا	۴۲
آقای مهدی صفائی	شرکت بیمه‌ی رازی	۴۳
آقای احمد مهبینی	شرکت بیمه‌ی کارآفرین	۴۵
آقای ابوالفضل مهردادجم	شرکت قطارهای مسافری رجا	۴۶
خانم راهدار- آقای مظاهری	شرکت توزیع نیروی برق استان و شهرستان اصفهان	۴۷
آقای حسین بهادرانی	کمیته‌ی امداد امام خمینی (ره)	۴۸
آقای فرشاد اوستا	مؤسسه‌ی اعتباری توسعه	۴۹
خانم زهرا ضیائی	مدیریت بازنشستگی استان	۵۱
سرهنگ سعید پور	فرماندهی نیروی انتظامی استان اصفهان	۵۲

