

فصل ۱۱

بازرگانی و هتلداری



مقدمه

آمارهای این فصل شامل سه فعالیت عمده "بازرگانی داخلی"، "بازرگانی خارجی" و "هتلداری" است.

۱- بازرگانی داخلی

نخستین آمارگیری از کارگاه‌های بازرگانی، در سال ۱۳۳۲ در شهر تهران و در سال ۱۳۳۶ در شهر اصفهان، توسط اداره کل آمار عمومی وزارت کشور اجرا شد. در سال ۱۳۴۴، اداره کل آمار بازرگانی وزارت دارایی وقت با رعایت توصیه‌های سازمان ملل متحد، در زمینه بازرگانی داخلی طرحی تهیه کرد که نتایج آن منتشر شد. در سال ۱۳۴۵، اداره کل آمار وزارت اقتصاد وقت، از کارگاه‌های عمده‌فروشی شهر تهران و حومه به صورت آزمایشی، سرشماری به عمل آورد که نتایج آن در سال ۱۳۴۶ انتشار یافت. همچنین اداره مذکور، از سال ۱۳۴۶ تا ۱۳۵۱ از طریق آمارگیری نمونه‌ای، اطلاعات مربوط به کارگاه‌های بازرگانی ۲۵۰ شهر کشور را گردآوری و نتایج آن را منتشر کرد. بانک مرکزی جمهوری اسلامی ایران نیز در ارتباط با تنظیم حساب‌های ملی، از سال‌ها قبل نسبت به جمع‌آوری آمارهای بازرگانی، اقدام کرده است.

مرکز آمار ایران، طی سال‌های ۱۳۵۵ و ۱۳۵۶، در قالب اجرای دو طرح نمونه‌گیری آزمایشی که یکی در شهر رشت و دیگری در شهرهای تهران، زاهدان، کرمانشاه و خرمشهر انجام شد، اقداماتی را در این زمینه آغاز کرد. در سرشماری عمومی نفوس و مسکن سال‌های ۱۳۵۵ و ۱۳۶۵ و آمارگیری جمعیت ۱۳۷۰ نیز آمارهایی در مورد کارگاه‌های بازرگانی در سطح کشور گردآوری شد. در اواخر سال ۱۳۶۶ و اوایل سال ۱۳۶۷، آمارگیری از کارگاه‌های خرید و فروش کالا در نقاط شهری، به مقیاس وسیع توسط مرکز آمار ایران به مرحله اجرا درآمد. سپس در سال ۱۳۶۹، اطلاعات آماری کارگاه‌های مذکور، در دو زیرجامعه شهری و روستایی گردآوری شد. در سال ۱۳۷۳، طرح آمارگیری از کارگاه‌های بازرگانی (محل خرید و فروش کالا)، به صورت نمونه‌ای اجرا شد.

اطلاعات آماری در زمینه شرکت‌های تعاونی شهری، از سال ۱۳۳۹ و آمار شرکت‌های تعاونی روستایی، از سال ۱۳۴۲ از سازمان‌های ذی‌ربط اخذ و در سالنامه‌های آماری درج شده است. در این فصل، آمار شرکت‌ها و اتحادیه‌های تعاونی روستایی، از سازمان تعاون روستایی و مشخصات سایر شرکت‌ها و اتحادیه‌های تعاونی، از اداره کل تعاون، کار و رفاه اجتماعی به روش ثبتی جمع‌آوری و ارائه شده است.

۲- بازرگانی خارجی

آمار بازرگانی خارجی ایران از سال ۱۲۷۹ به طور مستمر منتشر می‌شود. آمار مذکور، سالانه بر مبنای اطلاعات مندرج در اظهارنامه‌های ورودی و خروجی کالاهای ترخیص شده قطعی از گمرکات کشور، توسط گمرک جمهوری اسلامی ایران تهیه می‌شود. آمار بازرگانی خارجی مندرج در این فصل، شامل مقدار و ارزش صادرات (به جز نفت خام) و واردات می‌باشد. که از اداره کل گمرک استان دریافت و در این فصل آورده شده است.

۳- هتلداری

آمارهایی در زمینه کیفیت اقامتگاه‌های استان، تعداد اتاق و تعداد تخت آن، در این فصل درج شده است که تا سال ۱۳۸۲ از سازمان ایرانگردی و جهانگردی وزارت فرهنگ و ارشاد اسلامی اخذ می‌شد، اما از اواخر سال ۱۳۸۲ با ادغام سازمان‌های ایرانگردی و جهانگردی و میراث فرهنگی کشور و تشکیل "سازمان میراث فرهنگی و گردشگری"، آمار مذکور از این سازمان اخذ می‌شود.

تعاریف و مفاهیم

شرکت تعاونی: رجوع کنید به تعاریف و مفاهیم "فصل ۵ - کشاورزی، جنگلداری و شیلات". انواع شرکت‌های تعاونی که در بخش‌های مختلف به فعالیت اشتغال دارند، به شرح زیر است:

۱- شرکت‌های تعاونی خدماتی: شرکت تعاونی است که به منظور ارائه خدمات در یکی از رشته‌های خدماتی برحسب طبقه‌بندی فعالیت‌های اقتصادی (ISIC) تشکیل و ثبت می‌شود.

۲- شرکت‌های تعاونی تأمین نیاز تولیدکنندگان: شرکتی است که با عضویت واحدهای تولیدی به منظور تأمین و توزیع انواع نیازهای مشترک آنان تشکیل و ثبت می‌شود.

۳- شرکت‌های تعاونی تأمین نیاز مصرف‌کنندگان: این نوع شرکت‌های تعاونی در امر تهیه و تأمین انواع کالا و لوازم مصرفی مورد نیاز اعضای تعاونی از داخل و خارج کشور در چارچوب مصالح عمومی و کاهش قیمت‌ها و هزینه‌ها، فعالیت دارند و شامل شرکت‌های تعاونی مصرف کارمندی، مصرف کارگری، مصرف محلی، مصرف آزاد، مرزنشینان و صنوف توزیعی می‌باشند.

شرکت‌های تعاونی فعال: شرکت تعاونی است که به بهره‌برداری رسیده و دارای عملکرد مالی سالیانه می‌باشد و به نحوی تولید داشته و یا ارائه خدمات نماید.

اتحادیه تعاونی: اتحادیه تعاونی مجموعه‌ای است با عضویت حداقل ۷ شرکت تعاونی، که موضوع فعالیت آن‌ها یکسان باشد و براساس قانون بخش تعاون تشکیل و ثبت شود.

ذخایر قانونی اتحادیه‌های تعاونی روستایی: سالانه ۲۰ درصد از درآمد شرکت‌ها و اتحادیه‌های تعاونی روستایی، به نام ذخیره قانونی غیر قابل تقسیم، منظور می‌شود.

واردات: عبارت است از خرید، معامله تهاتری و یا اهدای کالا و خدمات یک کشور از کشورهای دیگر، پس از انجام تشریفات گمرکی و رعایت سایر مقررات.

واردات نامبرده زیر، جزو آمار واردات منظور نشده‌اند:

الف- کالاهایی که مشمول معافیت‌های قانونی سیاسی مندرج در ماده ۳۷ قانون امور گمرکی مصوب سی‌ام خرداد ماه ۱۳۵۰ می‌باشند.

ب- کالاهای ترانزیت خارجی، صادراتی برگشتی (مرجوعی)، انتقالی، کابوتاژ^۱ و واردات موقت.

ج- اسباب و لوازم شخصی مستعمل که مشمول پرداخت حقوق گمرکی و سود بازرگانی نباشد.

د- سوخت و روغن وسایل نقلیه زمینی و هوایی.

^۱ کابوتاژ (Cabotage)، حمل کالا از یک نقطه به نقطه دیگر کشور از طریق دریا و رودخانه‌های مرزی و احیاناً از طریق خاک کشور دیگر است.

ه- لوازم‌خانه مستعمل ایرانیان مقیم خارج یا خارجیان موضوع بند ۶ ماده ۳۷ قانون امور گمرکی که با پته ترخیص می‌شود.

و- کالاهای اهدایی به سازمان‌ها و مراکزی که مشمول معافیت گمرکی می‌باشند.

ز- کالاهای همراه مسافر موضوع ماده ۳۱ قانون.

صادرات: عبارت است از فروش، معامله تهاتری و یا اهدای کالا و خدمات یک کشور به کشورهای

دیگر، پس از انجام تشریفات گمرکی و رعایت سایر مقررات.

صادرات نامبرده زیر، جزو آمار صادرات منظور نشده‌اند:

الف- صادرات موقت.

ب- کابوتاژ.

ج- سوخت و روغن وسایل نقلیه زمینی و هوایی.

د- کالاهای همراه مسافر موضوع ماده ۳۲ قانون.

ضمناً صادرات موارد زیر در صادرات غیرنفتی منظور نمی‌گردند و توسط شرکت ملی نفت و شرکت

ملی گاز ایران صادر و تابع مقررات خاص خود می‌باشد:

الف- نفت خام

ب- گاز طبیعی

ج- نفت کوره

د- نفت سفید

ه- نفت گاز (گازوییل)

و- میعانات گازی

طبقه‌بندی آماری کالاها تا سال ۱۳۷۴، بر مبنای ردیف‌ها و تعاریف مندرج در جدول تعرفه گمرکی

بروکسل مصوب سی‌ام خردادماه ۱۳۵۰ می‌باشد که طبق مقررات عمومی صادرات و واردات،

تقسیماتی فرعی در آن به عمل آمده است. از سال ۱۳۷۵، طبقه‌بندی بین‌المللی جدید که نظام

هماهنگ توصیف و کدگذاری کالا نامیده می‌شود، جایگزین طبقه‌بندی قبلی شده است که شامل بیست و یک قسمت به شرح زیر می‌باشد:

قسمت اول- حیوانات زنده و محصولات حیوانی.

قسمت دوم- محصولات نباتی.

قسمت سوم- چربی‌ها و روغن‌های حیوانی یا نباتی و فراورده‌های حاصل از تفکیک آن‌ها، چربی‌های خوراکی آماده، موم‌های حیوانی یا نباتی.

قسمت چهارم- محصولات صنایع غذایی، نوشابه‌ها، آبگونه‌های الکلی و سرکه‌ها، توتون و تنباکو و بدل ساخته آن‌ها.

قسمت پنجم- محصولات معدنی.

قسمت ششم- محصولات صنایع شیمیایی یا صنایع وابسته به آن.

قسمت هفتم- مواد پلاستیکی و اشیای ساخته شده از این مواد، کائوچو و اشیای ساخته شده از کائوچو.

قسمت هشتم- پوست، چرم، پوست‌های نرم و اشیای ساخته شده از این مواد، مصنوعات زین و برگ‌سازی، لوازم سفر، کیف‌های دستی و ظرف‌های همانند، اشیای ساخته شده از روده.

قسمت نهم- چوب، زغال چوب و اشیای چوبی، چوب‌پنبه و اشیای چوب‌پنبه‌ای، مصنوعات حصیربافی و سبدبافی.

قسمت دهم- خمیرچوب یا سایر مواد الیاف سلولزی، آخال و خرده‌ریز کاغذ یا مقوا، کاغذ و مقوا و اشیای ساخته شده از آن‌ها.

قسمت یازدهم- مواد نساجی و مصنوعات از این مواد.

قسمت دوازدهم- کفش، کلاه، چتر بارانی و آفتابی، عصا و عصای صندلی‌شو، شلاق و تازیانه تعلیمی و اجزای آن، پر آماده و اشیای ساخته شده از پر، گل‌های مصنوعی، اشیای از موی انسان.

قسمت سیزدهم- مصنوعات از سنگ، از گچ، از سیمان، از پنبه نسوز، از میکا و مواد همانند، محصولات سرامیک، شیشه و مصنوعات از شیشه.

قسمت چهاردهم - مروارید طبیعی یا پرورده، سنگ‌های گرانپه‌ها و همانند، سنگ‌های نیمه گرانپه‌ها، فلزات گرانپه‌ها، فلزات دارای روکش یا رویه از فلزات گرانپه‌ها و اشیای ساخته شده از این مواد، زیورآلات بدلی، سکه.

قسمت پانزدهم - فلزات معمولی و مصنوعات آن‌ها.

قسمت شانزدهم - ماشین‌آلات و وسایل مکانیکی، ادوات برقی و اجزا و قطعات آن، دستگاه‌های ضبط و پخش صوت، دستگاه‌های ضبط و پخش صوت و تصویر تلویزیون، اجزا، قطعات و متفرعات این دستگاه‌ها.

قسمت هفدهم - وسایل نقلیه زمینی، هوایی، آبی و تجهیزات مربوط به آن.

قسمت هیجدهم - آلات و دستگاه‌های اپتیک و عکاسی و سینماتوگرافی و سنجش و آزمایش و دقت سنجی، آلات و دستگاه‌های طبی و جراحی، اشیای صنعت ساعت‌سازی، آلات موسیقی و اجزا و قطعات و متفرعات آن.

قسمت نوزدهم - اسلحه و مهمات و اجزا و قطعات آن‌ها.

قسمت بیستم - کالاها و مصنوعات گوناگون.

قسمت بیست و یکم - اشیای هنری، اشیای کلکسیون و عتیقه.

ارزش کالا: ارزش کالا در واردات براساس ارزش سیف (C.I.F)^۱ یعنی قیمت کالا به اضافه هزینه بیمه و حمل آن تا مقصد تعیین می‌شود و در صادرات عبارت از ارزش‌های تعیین شده از طرف کمیسیون نرخ‌گذاری مرکز توسعه صادرات است که بر مبنای ارزش فوب (F.O.B)^۲ یعنی قیمت کالا در نقطه بارگیری و تحویل روی کشتی تعیین می‌گردد.

اقامتگاه: مکان یا قسمتی از مکان یا تعدادی مکان مشخص است که در آن مجموعه‌ای از عوامل تولید زیر نظر مدیریت و حسابداری واحد به فعالیت پذیرش مسافر یا مهمان برای اقامت موقت و ارائه خدمات و تسهیلات اشتغال دارند. اقامتگاه‌هایی که عموم مردم از آن‌ها استفاده کنند، "اقامتگاه

^۱ Cost Insurance and Freight

^۲ Free on Board

همگانی" و اقامتگاه‌هایی که استفاده از آن‌ها محدود به اعضای سازمان بخصوصی باشد، "اقامتگاه اختصاصی" نامیده می‌شود. اقامتگاه دوم خانوارها اعم از آپارتمان و ویلاهای شخصی که مورد استفاده خانوار و اعضای فامیل و دوستان آن‌ها قرار می‌گیرد، با وجود اینکه جزو ظرفیت‌های گردشگری محسوب می‌شود، ولی جزو اقامتگاه‌ها به حساب نمی‌آید.

هتل: (مهمانخانه) واحد اقامتی پذیرایی است که برای استفاده مسافران ایجاد می‌شود. در هتل امکانات اقامتی به صورت اتاق‌های یک‌نفره، دونفره، سوئیت‌های معمولی و ویژه عرضه می‌شود. این اقامتگاه‌ها با توجه به مشخصات ساختمانی، معماری و تأسیساتی به پنج درجه ۱ تا ۵ ستاره تقسیم می‌شوند. هتل‌های ۳، ۴ و ۵ ستاره دارای سرویس اختصاصی و رستوران هستند. حداقل خدماتی که در هتل (مهمانخانه) ارائه می‌شود مرتب کردن روزانه تختخواب، نظافت و سرویس‌های بهداشتی است. افزون بر این در هتل‌های ۴ و ۵ ستاره تسهیلات رفاهی، تفریحی، ورزشی و خدمات دیگر مانند آرایشگاه، کفاشی، بانک، فروشگاه‌های مختلف، زمین‌های بازی، استخر، سونا، سالن‌های اجتماعات و غیره ارائه می‌شود.

مهمان‌پذیر: اقامتگاه عمومی که برای استفاده مسافران ایجاد می‌شود و برای تعداد تخت در اتاق‌ها محدودیتی وجود ندارد و غالباً سرویس‌های بهداشتی، حمام و اتاق نشیمن مشترک است. مهمان‌پذیر با توجه به مشخصات ساختمانی و تجهیزات به چهار گروه ممتاز و درجه ۱ تا ۳ تقسیم می‌شود.

هتل آپارتمان: اقامتگاه عمومی که در آن مجموعه‌ای از آپارتمان‌ها برای اقامت مسافران وجود دارد. هر واحد آپارتمان دارای یک یا دو اتاق خواب، سالن کوچک، سرویس بهداشتی و آشپزخانه کوچک بوده و در آن وسایل و تجهیزاتی نظیر تختخواب، میلمان، تلویزیون، یخچال و غیره پیش‌بینی شده است.

اردوگاه‌های گردشگری: این دسته متشکل از تسهیلات عمومی در محیطی سر بسته جهت استقرار چادرها، توقف کاروان‌ها، تریلرها و خودروهای اتاق‌دار می‌باشد. کلیه موارد مذکور تحت

مدیریتی واحد اداره می‌گردند و برخی خدمات مورد نیاز گردشگران (فروشگاه، اطلاع رسانی و فعالیت‌های تفریحی) را عرضه می‌کند.

مهمان‌سرای جهانگردی: مهمان‌سرای جهانگردی نوعی هتل است که زیر نظر سازمان واحدی به صورت زنجیره‌ای و در نقاط مختلف کشور وجود داد. معمولاً طراحی فضای این واحدها نوعاً مشابه و متناسب با معیارهای بین‌المللی هتل‌سازی است.

مجتمع جهانگردی: مجتمع جهانگردی واحدی اقامتی است که عموماً در کنار حداقل یکی از جاذبه‌های عمده سیاحتی ایجاد شده و امکانات اقامت را برای مهمانان (مسافران) در هتل، ویلا و شاله (اتاقک) فراهم می‌کند. غالباً در این نوع واحد اقامتی تسهیلات و خدماتی متناسب با نوع جاذبه سیاحتی برای استفاده عموم ارائه می‌شود.

متل: متل واحدی است که امکان اقامت شبانه مسافر را همراه با خدمات مورد نیاز وسیله او فراهم می‌آورد. در متل مسافر می‌تواند وسیله نقلیه خود را کنار محل اقامت پارک کند. این نوع امکانات اقامتی به صورت ویلا و اتاق‌های پراکنده در فواصل و موقعیت‌های مناسب و معین در محوطه‌ای وسیع ساخته می‌شود. معمولاً در کنار جاده‌ها و معابر عمده در مناطق ساحلی، کوهستانی و جنگلی ایجاد می‌شود و در جوار آن‌ها امکانات و تسهیلات و خدمات مورد نیاز جاده‌ای مانند پمپ بنزین، خدمات اتومبیل، فروشگاه مواد غذایی و اغذیه فروشی وجود دارد و معمولاً در هریک از واحدهای اقامتی امکانات پخت و پز، حمام و سرویس بهداشتی پیش‌بینی شده در غیر این صورت امکان استفاده از موارد مذکور به صورت مشترک در نظر گرفته شده است.

درجه اقامتگاه: اقامتگاه‌ها برحسب وضعیت ساختمانی، تأسیساتی و تجهیزاتی و کیفیت خدماتی که عرضه می‌کنند و براساس مقررات خاص هر گروه از آن‌ها، به ۶ گروه: لوکس یا ۵ ستاره، ۴ ستاره، ۳ ستاره، ۲ ستاره، یک ستاره، ممتاز و گروهی به صورت بدون ستاره درجه‌بندی شده (درجه ۱، درجه ۲، و ...) تفکیک می‌شوند.

ظرفیت اقامتگاه: به مجموع اتاق‌ها یا تخت‌هایی که در مدت معین جهت استفاده مسافران (مهمانان) آماده بهره‌برداری می‌شود، ظرفیت اقامتگاه می‌گویند.

گزیده اطلاعات

مقدار صادرات انواع کالا به جز نفت خام در سال ۱۳۹۷، ۱۴۵۶ هزار تن به ارزش ۴۹۰۱۰ میلیارد ریال می‌باشد که مقدار صادرات نسبت به سال قبل ۴/۱ درصد و ارزش صادرات ۶۳/۳ درصد افزایش داشته است. مقدار واردات انواع کالا از گمرک استان در سال ۱۳۹۷ حدود ۸۳ هزار تن و به ارزش ۱۵۵۷۴ میلیارد ریال می‌باشد که مقدار واردات نسبت به سال قبل ۱۴/۹ درصد و ارزش واردات ۳۶/۹ درصد افزایش داشته است.

تعداد ۶۶۳ شرکت تعاونی خدماتی فعال با ۷۳۵۶ شاغل در استان مشغول به فعالیت بوده‌اند. همچنین در سال ۱۳۹۷ تعداد ۳۵۷ اقامتگاه با ظرفیت ۵۷۹۴ اتاق و ۱۷۲۳۲ تخت در استان وجود داشته است.

۱-۱۱- مقدار صادرات انواع کالا (بجز نفت خام) از گمرک‌های استان (تن)

شرح	۱۳۸۰	۱۳۸۵	۱۳۹۰	۱۳۹۳
جمع.....	۲۷۶۲۶۸	۱۷۱۶۲۴	۱۴۲۸۸۷۴	۱۳۹۳
قسمت اول- حیوانات زنده و ...	۲۰	۱۵۸۴۵	۲۰۰۷۶	۲۰۰۷۶
قسمت دوم- محصولات نباتی	۱۳۸۱	۸۸۵	۱۳۱۰	۱۳۱۰
قسمت سوم- چربی‌ها و ...	۰	۱۶۷۵	۷۳۶	۷۳۶
قسمت چهارم- محصولات صنایع غذایی و	۴۶۶۹	۱۲۰۶۱	۱۴۱۹۲	۱۴۱۹۲
قسمت پنجم- محصولات معدنی	۲۵۴۳	۲۷۴۵۵۱	۴۱۶۰۰۲	۴۱۶۰۰۲
قسمت ششم- محصولات صنایع شیمیایی و	۷۴۱۲۷	۹۲۴۹	۵۵۰۴۸	۵۵۰۴۸
قسمت هفتم- مواد پلاستیکی و ...	۵۷۳	۴۳۶۴	۱۰۸۱۴	۱۰۸۱۴
قسمت هشتم- پوست، چرم و ...	۳۶	۲	۱	۱
قسمت نهم- چوب و ...	۴۷	۲۳۶	۲۳۷	۲۳۷
قسمت دهم- خمیر چوب و ...	۰	۶۴۵	۱۹۰۶	۱۹۰۶
قسمت یازدهم- مواد نساجی و ...	۲۴۱۴	۱۷۹۱۹	۲۵۰۷۶	۲۵۰۷۶
قسمت دوازدهم- کفش، کلاه و ...	۷	۹	۲۴	۲۴
قسمت سیزدهم- مصنوعات از سنگ و	۶۲۴۲۹	۱۶۹۸۲۵	۳۸۱۵۴۱	۳۸۱۵۴۱
قسمت چهاردهم- مروارید طبیعی و ...	۴	۱۴	۱	۱
قسمت پانزدهم- فلزات معمولی و مصنوعات آن‌ها	۱۱۷۴۳۸	۳۵۶۲۹۸	۴۹۲۴۲۵	۴۹۲۴۲۵
قسمت شانزدهم- ماشین آلات و	۰	۴۳۶۳	۳۸۲۸	۳۸۲۸
قسمت هفدهم- وسایل نقلیه زمینی و	۱۳۶	۳۲۹۶	۵۱۰۵	۵۱۰۵
قسمت هجدهم- آلات و دستگاه‌های اپتیک و	۰	۱۶۸	۱۷۹	۱۷۹
قسمت نوزدهم- اسلحه و مهمات و ...	۰	۱۶	۰	۰
قسمت بیستم- کالاها و مصنوعات گوناگون.....	۹۸۳۸	۲۰۲	۳۷۳	۳۷۳
قسمت بیست و یکم- اشیای هنری و ...	۶۰۶	۱	۰	۰
نامشخص و اظهار نشده	۰	۰	۰	۰

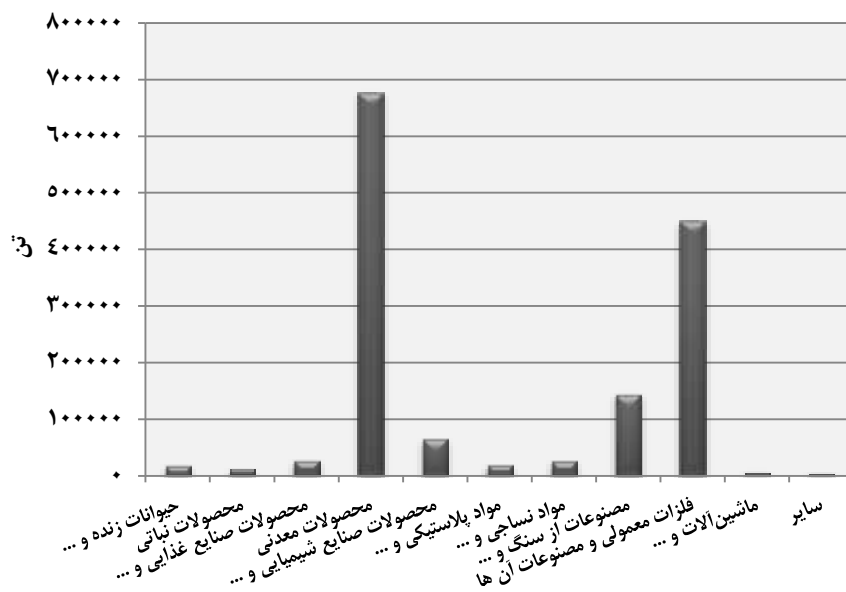


۱۱-۱ مقدار صادرات انواع کالا (بجز نفت خام) از گمرک‌های استان (دنباله) (تن)

شرح	۱۳۹۴	۱۳۹۵	۱۳۹۶	۱۳۹۷
جمع	۱۴۴۰۸۲۶	۱۲۳۸۸۲۷	۱۳۹۸۵۰۸	۱۴۵۶۴۰۲
قسمت اول- حیوانات زنده و ...	۲۱۱۵۷	۲۲۱۱۹	۲۳۸۱۳	۱۹۴۶۳
قسمت دوم- محصولات نباتی	۱۲۶۱۵	۴۳۳۵	۲۰۲۸۹	۱۳۲۱۹
قسمت سوم- چربی‌ها و ...	۲۵۳	۱۴	۹۱	۲۷۸
قسمت چهارم- محصولات صنایع غذایی و ...	۱۷۹۷۲	۲۷۵۰۰	۱۵۸۴۶	۲۷۸۶۲
قسمت پنجم- محصولات معدنی	۶۳۵۵۹۳	۵۰۰۰۹۴	۶۷۶۷۸۱	۶۷۵۹۹۶
قسمت ششم- محصولات صنایع شیمیایی و ...	۳۳۲۷۲	۵۰۰۹۰	۵۴۸۶۱	۶۶۰۷۹
قسمت هفتم- مواد پلاستیکی و ...	۶۹۱۷	۸۹۶۰	۱۴۴۸۹	۱۹۹۱۳
قسمت هشتم- پوست، چرم و ...	//	۱	۱	۱۶
قسمت نهم- چوب و ...	۲۳۱	۴۹۶	۴۴۷	۳۴۸
قسمت دهم- خمیر چوب و ...	۱۸۱۷	۲۹۳۱	۲۶۷۳	۲۷۷۹
قسمت یازدهم- مواد نساجی و ...	۲۱۶۷۴	۲۲۹۶۶	۲۶۷۱۵	۲۶۴۴۹
قسمت دوازدهم- کفش، کلاه و ...	//	۰	۴	۲۵
قسمت سیزدهم- مصنوعات از سنگ و ...	۲۶۸۷۳۹	۱۸۲۹۵۸	۱۵۸۱۰۶	۱۴۴۶۳۵
قسمت چهاردهم- مروارید طبیعی و ...	۱	۱	۱	//
قسمت پانزدهم- فلزات معمولی و مصنوعات آن‌ها...	۴۱۳۵۳۳	۴۱۰۹۴۱	۳۹۷۳۵۹	۴۴۹۳۰۶
قسمت شانزدهم- ماشین آلات و ...	۳۳۲۵	۳۵۰۹	۴۵۵۴	۷۱۴۷
قسمت هفدهم- وسایل نقلیه زمینی و ...	۳۱۷۰	۱۳۱۸	۱۰۸۷	۱۹۲۹
قسمت هجدهم- آلات و دستگاه‌های اپتیک و ...	۲۶۷	۵۷۷	۷۸۵	۳۲۵
قسمت نوزدهم- اسلحه و مهمات و ...	۰	۰	۰	۰
قسمت بیستم- کالاها و مصنوعات گوناگون	۲۸۹	۵۷	۶۰۶	۶۳۳
قسمت بیست و یکم- اشیای هنری و ...	۱	۰	۰	//
نامشخص و اظهار نشده	۰	۰	۰	۰

مأخذ- اداره کل گمرک استان اصفهان.

۱۱-۱- مقدار صادرات انواع کالا (بجز نفت خام) از گمرک‌های استان سال ۱۳۹۷



منبع: جدول ۱۱-۱

۱۱-۲- ارزش صادرات انواع کالا (بجز نفت خام) از گمرک‌های استان (میلیون ریال)

شرح	۱۳۸۰	۱۳۸۵	۱۳۹۰	۱۳۹۳
جمع.....	۰۰۰	۲۴۷۵۲۲۱	۱۷۳۰۸۱۰۳	۳۰۹۸۶۴۵۸
قسمت اول- حیوانات زنده و ...	۰۰۰	۶۳۳	۲۴۲۲۳۱	۱۳۱۸۹۶۵
قسمت دوم- محصولات نباتی.....	۰۰۰	۳۵۲۸۸	۵۷۷۱۴	۱۳۸۶۲۴
قسمت سوم- چربی‌ها و ...	۰۰۰	۰	۳۳۶۲۹	۲۴۳۲۱
قسمت چهارم- محصولات صنایع غذایی و ...	۰۰۰	۷۱۱۷۵	۲۲۶۷۰۷	۵۲۶۸۱۴
قسمت پنجم- محصولات معدنی.....	۰۰۰	۶۰۴۹	۱۲۳۸۸۴۳	۵۵۶۳۷۶۴
قسمت ششم- محصولات صنایع شیمیایی و	۰۰۰	۲۹۰۵۷۸	۲۲۹۴۳۵	۱۳۰۴۰۸۷
قسمت هفتم- مواد پلاستیکی و	۰۰۰	۱۱۹۸۳	۸۵۱۶۱	۵۵۲۵۶۷
قسمت هشتم- پوست، چرم و ...	۰۰۰	۷۳۸	۱۳۶۳	۱۰۶
قسمت نهم- چوب و ...	۰۰۰	۲۵۸	۴۵۱۵۹	۴۰۵۰۹
قسمت دهم- خمیر چوب و ...	۰۰۰	۰	۱۱۴۰۰	۶۶۵۷۶
قسمت یازدهم- مواد نساجی و ...	۰۰۰	۴۴۸۵۸	۲۴۰۴۳۰۴	۵۳۴۹۶۳۶
قسمت دوازدهم- کفش، کلاه و	۰۰۰	۲۰۵۸	۹۷	۳۸۸
قسمت سیزدهم- مصنوعات از سنگ و ...	۰۰۰	۱۰۶۲۳۲	۶۴۸۴۱۷	۲۰۰۰۷۲۷
قسمت چهاردهم- مروارید طبیعی و ...	۰۰۰	۶۲۱۱۷۳	۷۳۹۰۷۰۵	۶۳۷۹۶۳
قسمت پانزدهم- فلزات معمولی و مصنوعات آن‌ها....	۰۰۰	۴۰۸۱۳۷	۴۱۶۸۳۹۸	۱۱۷۲۲۴۳۹
قسمت شانزدهم- ماشین آلات و ...	۰۰۰	۰	۱۹۸۳۴۳	۷۰۵۷۰۰
قسمت هفدهم- وسایل نقلیه زمینی و ...	۰۰۰	۶۱۳۱	۹۲۲۴۸	۳۵۹۶۸۱
قسمت هجدهم- آلات و دستگاه‌های اپتیک و ...	۰۰۰	۰	۳۹۹۸۰	۵۹۸۴۰۷
قسمت نوزدهم- اسلحه و مهمات و ...	۰۰۰	۰	۶۸۴۶۴	۰
قسمت بیستم- کالاها و مصنوعات گوناگون.....	۰۰۰	۵۹۲۶۸	۱۲۴۴۳۲	۷۵۱۸۱
قسمت بیست و یکم- اشیای هنری و ...	۰۰۰	۸۱۰۶۶۲	۱۰۷۳	۳
نامشخص و اظهار نشده.....	۰۰۰	۰	۰	۰



۱۱-۲ ارزش صادرات انواع کالا (بجز نفت خام) از گمرک‌های استان (دنباله) (میلیون ریال)

شرح	۱۳۹۴	۱۳۹۵	۱۳۹۶	۱۳۹۷
جمع	۲۹۸۸۵۶۶۰	۲۵۵۴۸۵۸۳	۳۰۰۱۲۹۲۱	۴۹۰۱۰۰۴۸
قسمت اول- حیوانات زنده و ...	۱۲۸۷۸۸۴	۱۵۵۴۱۵۴	۱۸۳۶۶۶۲	۲۷۷۹۴۸۶
قسمت دوم- محصولات نباتی	۱۶۸۸۷۵	۲۱۶۷۳۱	۴۷۶۸۰۸	۵۲۱۸۵۶
قسمت سوم- چربی‌ها و ...	۸۲۸۸	۱۵۰۲	۳۲۲۵	۱۲۱۰۴
قسمت چهارم- محصولات صنایع غذایی و	۵۷۵۷۱۲	۷۴۴۷۴۲	۷۲۱۴۷۳	۱۳۵۳۸۷۲
قسمت پنجم- محصولات معدنی	۹۷۵۷۴۷۴	۵۱۶۷۸۶۰	۷۰۶۸۹۲۲	۱۳۲۱۴۱۶۲
قسمت ششم- محصولات صنایع شیمیایی و ...	۷۹۵۳۷۵	۱۰۶۶۸۳۲	۱۳۱۶۷۹۱	۲۳۶۰۵۶۱
قسمت هفتم- مواد پلاستیکی و ...	۵۱۸۲۱۴	۵۹۷۲۲۵	۹۷۶۹۲۶	۱۹۴۵۴۲۴
قسمت هشتم- پوست، چرم و ...	۱۹۰	۳۶۳	۱۷۹	۳۹۹۹
قسمت نهم- چوب و ...	۲۴۵۲۴	۴۰۳۷۰	۳۴۳۹۵	۴۰۱۲۹
قسمت دهم- خمیر چوب و ...	۷۲۷۳۰	۱۱۸۰۲۷	۱۱۴۴۳۰	۱۴۱۳۱۶
قسمت یازدهم- مواد نساجی و	۴۹۳۷۷۷۳	۴۷۳۷۵۰۶	۵۶۵۸۲۲۴	۸۱۱۶۵۴۲
قسمت دوازدهم- کفش، کلاه و ...	۱۲	.	۴۸۵	۷۳۲۲
قسمت سیزدهم- مصنوعات از سنگ و	۱۸۲۰۱۲۱	۱۲۰۳۵۲۲	۱۴۴۹۲۴۷	۱۸۴۰۹۶۵
قسمت چهاردهم- مروارید طبیعی و ...	۵۲۷۹۸	۶۳۴۰۲۶	۶۸۳۱۳	۲۰۵۰۹۹
قسمت پانزدهم- فلزات معمولی و مصنوعات آن‌ها.....	۸۸۰۰۷۳۳	۸۰۲۴۹۱۱	۷۵۱۵۸۳۲	۱۴۷۴۵۶۱۴
قسمت شانزدهم- ماشین آلات و	۳۱۳۸۶۹	۳۳۳۵۴۳	۴۷۱۲۳۸	۸۵۶۰۴۳
قسمت هفدهم- وسایل نقلیه زمینی و	۲۵۸۹۹۲	۱۱۲۰۱۰	۸۰۱۳۱	۱۷۵۲۵۰
قسمت هجدهم- آلات و دستگاه‌های اپتیک و ...	۴۴۷۲۹۹	۹۷۶۴۰۵	۱۵۲۱۲۸۸	۵۸۴۱۲۳
قسمت نوزدهم- اسلحه و مهمات و
قسمت بیستم- کالاها و مصنوعات گوناگون	۴۰۱۹۹	۱۸۸۵۴	۷۸۳۵۲	۱۰۶۱۷۹
قسمت بیست و یکم- اشیای هنری و	۴۵۹۸	.	.	۲
نامشخص و اظهار نشده

مأخذ- اداره کل گمرک استان اصفهان.

۳-۱۱- مقدار واردات انواع کالا از گمرک‌های استان (تن)

شرح	۱۳۸۰	۱۳۸۵	۱۳۹۰	۱۳۹۳
جمع.....	۴۶۰۳۳	۱۶۲۹۲۸	۱۰۲۸۱۶	
قسمت اول- حیوانات زنده و ...	۰	۰	۲۵	
قسمت دوم- محصولات نباتی	۰	۱۵۲۵۶	۱۱۶۷	
قسمت سوم- چربی‌ها و ...	۴۹	۲۸۰	۱۸۱۱	
قسمت چهارم- محصولات صنایع غذایی و ...	۰	۰	۱۷	
قسمت پنجم- محصولات معدنی	۰	۲۸۴۹	۴۴۳۱۴	
قسمت ششم- محصولات صنایع شیمیایی و ...	۵۴۸۲	۷۷۰۷	۶۵۸۴	
قسمت هفتم- مواد پلاستیکی و ...	۱۶۸۲	۲۸۵۳	۴۷۰۰	
قسمت هشتم- پوست، چرم و ...	۰	۱	۰	
قسمت نهم- چوب و ...	۲۶۸	۱۷۱۱	۱۰۹	
قسمت دهم- خمیر چوب و ...	۱۵۹	۶۲۷	۴۸۸۸	
قسمت یازدهم- مواد نساجی و ...	۲۹	۳۴۵۲	۱۵۳۲	
قسمت دوازدهم- کفش، کلاه و ...	۰	۳۸۸	۲۳۳	
قسمت سیزدهم- مصنوعات از سنگ و ...	۰	۵۸۱۶۹	۱۰۸۸۳	
قسمت چهاردهم- مروارید طبیعی و ...	۰	۱۵	//	
قسمت پانزدهم- فلزات معمولی و مصنوعات آن‌ها ...	۳۹۶۱	۱۸۴۳۳	۱۲۵۲۹	
قسمت شانزدهم- ماشین آلات و ...	۶۱۳۹	۱۷۴۵۹	۱۲۳۷۸	
قسمت هفدهم- وسایل نقلیه زمینی و ...	۰	۳۳۳۸۰	۲۴۵۰	
قسمت هجدهم- آلات و دستگاه‌های اپتیک و ...	۰	۱۳۵	۳۳	
قسمت نوزدهم- اسلحه و مهمات و ...	۰	۰	۰	
قسمت بیستم- کالاها و مصنوعات گوناگون	۲۸۲۶۴	۲۱۳	۱۶۳	
قسمت بیست و یکم- اشیای هنری و ...	۰	۰	۰	
نامشخص و اظهار نشده	۰	۰	۰	

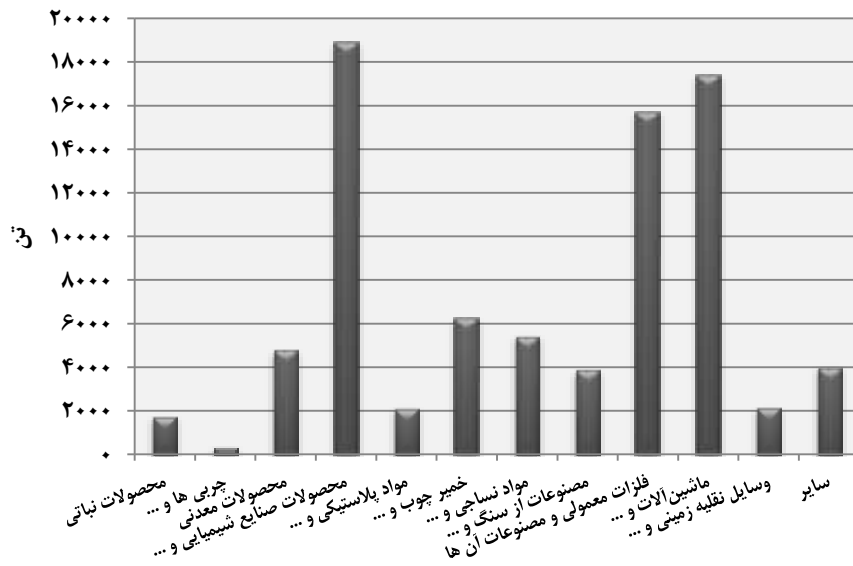


۳-۱۱- مقدار واردات انواع کالا از گمرک‌های استان (دنباله)

شرح	۱۳۹۴	۱۳۹۵	۱۳۹۶	۱۳۹۷
جمع.....	۷۳۵۷۳	۷۴۱۳۳	۷۲۰۰۷	۸۲۷۵۷
قسمت اول- حیوانات زنده و ...	۰	۰	۰	۳۹
قسمت دوم- محصولات نباتی	۶۳۴	۶۷۱	۱۳۹۷	۱۷۵۰
قسمت سوم- چربی‌ها و ...	۱۷۷۸	۱۳۱۴	۱۰۹۴	۳۵۴
قسمت چهارم- محصولات صنایع غذایی و ...	۳۹	۷۳	۱۷۱	۲۵۵
قسمت پنجم- محصولات معدنی	۱۰۶۵۶	۱۰۵۱۵	۵۷۵۳	۴۸۰۹
قسمت ششم- محصولات صنایع شیمیایی و	۹۹۸۰	۶۱۷۸	۱۱۰۳۱	۱۹۴۶۱
قسمت هفتم- مواد پلاستیکی و ...	۳۷۰۹	۴۴۵۰	۳۶۴۹	۲۱۲۸
قسمت هشتم- پوست، چرم و ...	۱	۰	۰	۰
قسمت نهم- چوب و ...	۲۲۱	۳۷۲	۶۸۴	۶۶
قسمت دهم- خمیر چوب و ...	۱۳۶۷۴	۱۶۱۷۰	۹۶۳۷	۶۲۴۰
قسمت یازدهم- مواد نساجی و ...	۵۸۲	۱۷۲۹	۴۷۸۵	۵۴۳۶
قسمت دوازدهم- کفش، کلاه و ...	۳۰	۰	۱۵	۳۰
قسمت سیزدهم- مصنوعات از سنگ و ...	۴۱۱۴	۵۰۲۰	۶۸۳۶	۳۸۹۵
قسمت چهاردهم- مروارید طبیعی و ...	۰	۰	۰	۰
قسمت پانزدهم- فلزات معمولی و مصنوعات آن‌ها ...	۱۱۵۲۱	۱۱۶۹۳	۴۴۵۰	۱۵۶۷۲
قسمت شانزدهم- ماشین آلات و ...	۱۵۷۹۰	۱۴۶۰۷	۱۶۲۶۷	۱۷۳۸۲
قسمت هفدهم- وسایل نقلیه زمینی و ...	۴۸۳	۱۰۳۰	۱۶۵۶	۲۱۶۷
قسمت هجدهم- آلات و دستگاه‌های اپتیک و ...	۸۱	۱۳۶	۱۸۴	۷۶
قسمت نوزدهم- اسلحه و مهمات و ...	۰	۰	۰	۰
قسمت بیستم- کالاها و مصنوعات گوناگون	۷۰	۱۷۵	۲۰۱	۱۳۶
قسمت بیست و یکم- اشیای هنری و ...	۰	۰	۰	۰
نامشخص و اظهار نشده	۲۱۰	۰	۴۱۹۷	۲۸۶۱

مأخذ- اداره کل گمرک استان اصفهان.

۱۱-۲- مقدار واردات انواع کالا از گمرک‌های استان سال ۱۳۹۷



مینا: جدول ۱۱-۳

۴-۱۱- ارزش واردات انواع کالا از گمرک‌های استان (میلیون ریال)

شرح	۱۳۸۰	۱۳۸۵	۱۳۹۰	۱۳۹۳
جمع.....	۶۶۶	۲۶۳۹۶۱۳	۱۱۳۳۵۱۹۹	۷۴۱۹۱۴۱
قسمت اول- حیوانات زنده و	۲۵۶۰
قسمت دوم- محصولات نباتی	۱۶۸۸۶۶	۶۹۵۷۳
قسمت سوم- چربی‌ها و	۲۷۶	۳۸۱۱	۴۸۱۷۰
قسمت چهارم- محصولات صنایع غذایی و	۴۸۹۲	۲۱۱
قسمت پنجم- محصولات معدنی	۲۵۱۳۰	۳۲۲۵۴۲
قسمت ششم- محصولات صنایع شیمیایی و	۶۲۰۳۲	۱۹۶۳۱۹	۴۷۴۶۰۸
قسمت هفتم- مواد پلاستیکی و	۲۵۰۳	۱۰۶۳۸۵	۴۵۶۴۱۰
قسمت هشتم- پوست، چرم و	۷۸	.
قسمت نهم- چوب و	۱۰۲۷	۱۰۲۸۱	۶۵۶۹۰
قسمت دهم- خمیر چوب و	۲۵۳۶	۹۲۰۱	۱۴۶۰۱۷
قسمت یازدهم- مواد نساجی و	۷۴۲	۱۱۷۱۲۴	۲۰۹۵۴۳
قسمت دوازدهم- کفش، کلاه و	۵۷۵۶	۸۳۸۲
قسمت سیزدهم- مصنوعات از سنگ و	۳۲۴۹۶۸	۶۱۱۷۰۹
قسمت چهاردهم- مروارید طبیعی و	۷۹۷۹۹۸۸	۵۱۵۸
قسمت پانزدهم- فلزات معمولی و مصنوعات آن‌ها	۴۲۲۵۳	۳۸۹۵۲۲	۶۰۵۲۲۳
قسمت شانزدهم- ماشین آلات و	۷۶۷۷۵۳	۱۷۲۷۵۸۰	۴۱۳۷۵۳۵
قسمت هفدهم- وسایل نقلیه زمینی و	۱۹۴۸۳۲	۱۳۴۸۱۲
قسمت هجدهم- آلات و دستگاه‌های اپتیک و	۶۰۴۹۱	۹۶۸۴۹
قسمت نوزدهم- اسلحه و مهمات و
قسمت بیستم- کالاها و مصنوعات گوناگون...	...	۱۷۶۰۴۹۱	۹۹۷۵	۲۴۱۴۹
قسمت بیست و یکم- اشیای هنری و
نامشخص و اظهار نشده



۱۱-۴- ارزش واردات انواع کالا از گمرک‌های استان (دنباله)

شرح	۱۳۹۴	۱۳۹۵	۱۳۹۶	۱۳۹۷
جمع	۷۵۳۶۸۲۴	۷۸۲۷۱۰۰	۱۱۳۷۵۹۵۴	۱۵۵۷۳۵۱۴
قسمت اول- حیوانات زنده و ...	۰	۰	۰	۱۱۳۲۳
قسمت دوم- محصولات نباتی	۳۹۱۶۴	۴۱۷۳۷	۸۴۲۵۹	۱۳۳۶۸۳
قسمت سوم- چربی‌ها و ...	۴۳۱۵۳	۵۹۹۶۳	۵۸۶۹۴	۲۶۷۲۶
قسمت چهارم- محصولات صنایع غذایی و ...	۰	۶۲۸۰	۱۱۳۶۲	۳۹۴۹۹
قسمت پنجم- محصولات معدنی	۱۲۷۷۶۱	۱۱۱۶۰۳	۱۲۲۰۶۴	۱۶۹۶۴۷
قسمت ششم- محصولات صنایع شیمیایی و ...	۴۴۴۲۶۱	۴۸۸۳۸۸	۸۶۷۶۰۱	۱۳۳۰۰۲۲
قسمت هفتم- مواد پلاستیکی و ...	۳۳۳۲۵۹	۴۰۵۲۸۴	۳۹۲۲۶۸	۳۲۵۴۴۷
قسمت هشتم- پوست، چرم و ...	۱۷	۰	۰	۰
قسمت نهم- چوب و ...	۱۵۶۱۲	۱۶۵۷۸	۲۸۶۰۶	۲۱۲۳
قسمت دهم- خمیر چوب و ...	۳۷۲۶۲۱	۴۱۴۶۰۰	۳۰۴۲۵۵	۲۶۴۲۰۵
قسمت یازدهم- مواد نساجی و ...	۱۲۵۷۸۱	۱۹۳۴۷۲	۴۸۱۰۵۳	۶۲۹۵۵۲
قسمت دوازدهم- کفش، کلاه و ...	۱۲۷۳	۰	۱۵۱۹	۸۷۴۹
قسمت سیزدهم- مصنوعات از سنگ و ...	۳۵۹۳۶۹	۳۴۵۰۲۱	۵۷۷۳۴۳	۶۵۸۶۸۰
قسمت چهاردهم- مروارید طبیعی و ...	۰	۴	۰	۰
قسمت پانزدهم- فلزات معمولی و مصنوعات آن‌ها	۴۵۹۵۸۰	۵۳۴۷۱۴	۴۳۳۷۵۱	۱۸۴۲۷۲۸
قسمت شانزدهم- ماشین آلات و ...	۴۹۹۱۶۲۷	۴۸۴۰۰۳۹	۶۵۶۱۹۶۷	۸۳۳۶۹۷۳
قسمت هفدهم- وسایل نقلیه زمینی و ...	۵۳۰۸۳	۱۸۲۶۷۴	۲۰۷۲۱۸	۳۳۵۵۵۰
قسمت هجدهم- آلات و دستگاه‌های اپتیک و ...	۱۱۳۵۰۶	۱۶۲۰۴۳	۱۹۸۴۶۱	۱۹۲۳۵۷
قسمت نوزدهم- اسلحه و مهمات و ...	۰	۰	۰	۰
قسمت بیستم- کالاها و مصنوعات گوناگون	۱۳۲۲۲	۲۴۷۰۰	۳۹۶۱۱	۲۱۸۴۷
قسمت بیست و یکم- اشیای هنری و ...	۰	۰	۰	۰
نامشخص و اظهار نشده	۴۳۵۳۵	۰	۱۰۰۵۹۲۲	۱۲۴۴۴۰۳

مأخذ- اداره کل گمرک استان اصفهان.

۵-۱۱- مقدار و ارزش واردات و صادرات انواع کالا از گمرک‌های استان: ۱۳۹۷ (تن - میلیون ریال)

صادرات غیرنفتی		واردات		قسمت و فصل (۱)
ارزش	وزن	ارزش	وزن	
۴۹۰۱۰۰۴۸	۱۴۵۶۴۰۳	۱۵۵۷۳۵۱۴	۱۲۷۵۶	جمع.....
۲۷۷۹۴۸۶	۱۹۴۶۳	۱۱۳۲۳	۳۹	قسمت اول - حیوانات زنده و
۴۲۳۲	//	.	.	۱. حیوانات زنده
۱۲۰۱۱۱	۱۵۸۳	۱۱۳۲۳	۳۹	۲. گوشت و احشای خوراکی
۱۱۴۹۲۵	۳۲۰	.	.	۳. ماهی‌ها، قشرداران، صدفداران، و سایر آبزیان فاقد ستون فقرات
۲۵۴۰۲۱۸	۱۷۵۶۰	.	.	۴. شیر و محصولات لبنی، تخم پرندگان، عسل طبیعی، محصولات خوراکی که منشا حیوانی دارند
.	.	.	.	۵. سایر محصولات حیوانی که در جای دیگر گفته نشده و مشمول شماره دیگر تعرفه نشده باشد
۵۲۱۸۵۶	۱۳۲۱۹	۱۳۳۶۸۳	۱۷۵۰	قسمت دوم - محصولات نباتی
۵۳۰	۵	.	.	۶. نباتات زنده و محصولات گلکاری
۳۶۴۹۹	۵۲۵	۸۹۴۲۵	۱۳۴۵	۷. سبزی‌ها و نباتات، ریشه و غده‌های زیر خاکی خوراکی
۴۰۵۷۴	۳۱۷	۴۲۱۳	۴۴	۸. میوه‌های خوراکی، پوست مرکبات یا پوست خربزه
۱۴۴۸۶	//	۳۰۳۹	۱۶	۹. قهوه، چای، ماته و ادویه
۸۳۸	۱۱	.	.	۱۰. غلات
۲۰۵۵۵۷	۱۰۸۸۵	۳۵۱	۲۴	۱۱. محصولات صنعت آردسازی، مالت، نشاسته و فکول، اینولین و گلوتن گندم
۵۱۶۶۹	۱۴۴	۱۱۱۱۴	۲۹۵	۱۲. دانه و میوه‌های روغن‌دار، دانه و بذر میوه‌های گوناگون، نباتات صنعتی یا دارویی، کاه و نواله
۱۶۹۲۷۳	۸۳۳	۲۵۵۴۱	۲۶	۱۳. انگه‌ها، رزین‌ها و سایر شیره‌ها و عصاره‌های نباتی ...
۲۴۳۰	۴۸۹	.	.	۱۴. مواد قابل بافت، سایر محصولات نباتی که در جای دیگر گفته نشده و مشمول شماره دیگر تعرفه نشده باشد
۱۲۱۰۴	۲۷۸	۲۶۷۲۶	۳۵۴	قسمت سوم - چربی‌ها و
۱۲۱۰۴	۲۷۸	۲۶۷۲۶	۳۵۴	۱۵. چربی‌ها و روغن‌های حیوانی و نباتی
۱۳۵۳۸۷۲	۲۷۸۶۲	۳۹۴۹۹	۲۵۵	قسمت چهارم - محصولات صنایع غذایی و
۸۶۲	۱۱	.	.	۱۶. فرآورده‌های گوشت، ماهی، قشرداران، صدفداران یا سایر آبزیان فاقد ستون فقرات
۱۳۱۰۴۵	۶۹۴۷	.	.	۱۷. قند و شکر و شیرینی
.	.	۱۸۱۷۹	۲۰۷	۱۸. کاکائو و فرآورده‌های آن
۷۸۵۲۰۰	۱۰۱۷۱	.	.	۱۹. فرآورده‌های غلات، آرد، نشاسته، فکول یا شیر و نان‌های شیرینی



۵-۱۱ مقدار و ارزش واردات و صادرات انواع کالا از گمرک‌های استان: ۱۳۹۷ (دنباله)
(تن - میلیون ریال)

صادرات غیرنفتی		واردات		قسمت و فصل ^(۱)
ارزش	وزن	ارزش	وزن	
۲۷۲۷۶۲	۵۰۴۸	۰	۰	۲۰. فرآورده‌هایی از سبزی‌ها، میوه‌ها یا سایر اجزای نباتات.....
۸۹۳۶۸	۲۵۵	۲۰۱۵۹	۲۹	۲۱. فرآورده‌های خوراکی گوناگون.....
۱۲۲۷	۵۱	۱۱۶۱	۱۹	۲۲. نوشابه‌ها، آبگونه‌های الکلی و سرکه‌ها.....
۶۹۶۰۵	۵۲۵۳	۰	۰	۲۳. آخال و تفاله صنایع خوراک‌سازی، خوراکی‌های آماده برای حیوانات.....
۳۸۰۳	۲۶	۰	۰	۲۴. توتون و تباکو.....
۱۳۲۱۴۱۶۲	۶۷۵۹۹۶	۱۶۹۶۴۷	۴۸۰۹	قسمت پنجم - محصولات معدنی.....
۶۷۵۴۷	۲۱۱۵۱	۱۲۸۵۲	۱۹۷۸	۲۵. نمک، گوگرد، خاک و سنگ، گچ، آهک و سیمان.....
۲۹۶۴۴	۱۴۶	۴۳۳۰	۵۰	۲۶. سنگ فلز، جوش و خاکستر آن.....
۱۳۱۱۶۹۷۱	۶۵۴۶۹۹	۱۵۲۴۶۵	۲۷۸۱	۲۷. سوخت‌های معدنی، روغن‌های معدنی و محصولات حاصل از تقطیر آن‌ها، مواد قیری، موم‌های معدنی.....
۲۳۶۰۵۶۱	۶۶۰۷۹	۱۳۳۰۰۲۲	۱۹۴۶۱	قسمت ششم - محصولات صنایع شیمیایی و.....
۲۷۹۹۰۸	۲۴۹۱۹	۲۱۸۱۴۲	۷۱۶۵	۲۸. محصولات شیمیایی غیرآلی یا ترکیبات آلی یا.....
۸۵۴۶۰۹	۲۴۳۴۸	۴۱۳۹۶۷	۲۶۰۱	۲۹. محصولات شیمیایی آلی.....
۵۹۵۶۲	۱۶۳	۰	۰	۳۰. محصولات دارویی.....
۰	۰	۲۷۸۳۹	۳۷۹	۳۱. کودها.....
۹۰۷۴۱	۷۶۹	۹۲۷۳۱	۵۴۴	۳۲. عصاره‌های دباغی و رنگرزی، تانن‌ها و مشتقات آن‌ها.....
۳۵۴۹۰۳	۲۷۲۵	۸۲۴۵۶	۱۸۴	۳۳. روغن‌های اسانس و رزینوئیدها، محصولات عطرسازی یا پاکیزگی آماده و فرآورده‌های آرایشی.....
۱۰۴۶۵۷	۲۹۷۰	۸۰۸۱۵	۷۷۰	۳۴. صابون‌ها، مواد آلی تانسو اکتیو، فرآورده‌ها برای شستشو، فرآورده‌های روان کننده، موم‌های مصنوعی.....
۱۵۴۰۶	۱۳۵	۲۵۸۹۱	۱۲۲	۳۵. مواد آلومینوئید، محصولات براساس نشاسته یا فکول اصلاح شده، چسب‌ها و آنزیم‌ها.....
۳۷۶۶۲	۱۲۲۲	۰	۰	۳۶. باروت و مواد منفجره، اشیای فن آتش‌بازی، کبریت، آلیاژهای آتش‌زا و مواد قابل اشتعال.....
۰	۰	۰	۰	۳۷. محصولات عکاسی و سینماتوگرافی.....
۵۶۳۱۱۳	۸۸۲۸	۳۸۱۱۸۱	۷۶۹۶	۳۸. محصولات گوناگون صنایع شیمیایی.....
۱۹۴۵۴۲۴	۱۹۹۱۳	۳۲۵۴۴۷	۲۱۲۸	قسمت هفتم - مواد پلاستیکی و.....
۱۸۷۹۱۱۶	۱۸۵۶۱	۲۲۷۶۹۲	۱۴۴۷	۳۹. مواد پلاستیکی و اشیای ساخته شده از این مواد.....
۶۶۳۰۸	۱۳۵۲	۹۷۷۵۵	۶۸۱	۴۰. کائوچو و اشیای ساخته شده از کائوچو.....



۵-۱۱- مقدار و ارزش واردات و صادرات انواع کالا از گمرک‌های استان: ۱۳۹۷ (دنباله)
(تن- میلیون ریال)

صادرات غیرنفتی		واردات		قسمت و فصل ^(۱)
ارزش	وزن	ارزش	وزن	
۳۹۹۹	۱۶	۰	۰	قسمت هشتم - پوست، چرم و ۴۱. پوست (غیر از پوست‌های نرم) و چرم..... ۴۲. اشیای ساخته شده از چرم، مصنوعات زین و برگ سازی، لوازم سفر..... ۴۳. پوست‌های نرم طبیعی و پوست‌های نرم بدلی و اشیای ساخته شده از آن‌ها.....
۰	۰	۰	۰	
۳۹۹۹	۱۶	۰	۰	
۰	۰	۰	۰	
۴۰۱۲۹	۳۴۸	۲۱۲۳	۶۶	قسمت نهم - چوب و ۴۴. چوب و اشیای چوبی و زغال چوب..... ۴۵. چوب پنبه و اشیای ساخته شده از چوب پنبه..... ۴۶. مصنوعات حصیربافی یا سیدبافی.....
۴۰۱۲۹	۳۴۸	۲۱۲۳	۶۶	
۰	۰	۰	۰	
۰	۰	۰	۰	
۱۴۱۳۱۶	۲۷۷۹	۲۶۴۲۰۵	۶۲۴۰	قسمت دهم - خمیر چوب و ۴۷. خمیر چوب با سایر مواد الیاف سلولزی، آخال و خرده‌ریز کاغذ یا مقوا..... ۴۸. کاغذ و مقوا، اشیای ساخته شده از خمیر کاغذ، از کاغذ یا مقوا..... ۴۹. کتاب، روزنامه، تصویر و سایر محصولات صنعت چاپ، دست نوشته‌ها، تایپ شده‌ها و نقشه‌ها.....
۰	۰	۰	۰	
۱۴۱۲۹۶	۲۷۷۸	۲۶۴۲۰۵	۶۲۴۰	
۰	۰	۰	۰	
۲۰	۱	۰	۰	
۸۱۱۶۵۴۲	۲۶۴۴۹	۶۲۹۵۵۲	۵۴۳۶	قسمت یازدهم - مواد نساجی و ۵۰. ابریشم..... ۵۱. پشم، موی نرم (کرک) یا زیر حیوان، نخ و پارچه‌های تار و پود باف از موی یال و دم..... ۵۲. پنبه..... ۵۳. سایر الیاف نساجی نباتی، نخ کاغذی و پارچه‌های تاروپود باف از نخ کاغذی..... ۵۴. رشته‌های سنتتیک یا مصنوعی غیر یکسره..... ۵۵. الیاف سنتتیک یا مصنوعی غیر یکسره..... ۵۶. اوات، نمد و پارچه‌های نبافته، نخ‌های ویژه، ریسمان، طناب و کابل و اشیای ساخته شده از آن‌ها..... ۵۷. فرش و سایر کف‌پوش‌ها از مواد نساجی..... ۵۸. پارچه‌های تار و پود باف مخصوص، پارچه‌های نساجی منگوله باف، دانتل‌ها..... ۵۹. پارچه‌های نساجی آغشته، اندوده، پوشانده یا مطبق شده و اشیای نساجی از انواع مناسب برای مصارف صنعتی.....
۰	۰	۰	۰	
۴۱۱۵	۲۶	۲۷۴۷۷	۴۱	
۲۵	//	۱۶۴۷۷۷	۱۶۸۷	
۰	۰	۳۴۵۱۷	۵۶۳	
۴۴۸۰۸۶	۵۰۳۴	۱۹۸۰۶	۶۸	
۴۸۶۱۳	۳۲۷	۳۱۶۱۰۰	۲۹۴۰	
۲۰۹۳۴۹	۱۳۴۱	۰	۰	
۷۰۶۹۵۲۷	۱۷۰۴۳	۲۶۵۴	۲۳	
۱۲۸۹	۲۸	۱۸۸	//	
۵۲۰۱	۲۹	۶۲۷۴۸	۱۰۳	



۱۱-۵ مقدار و ارزش واردات و صادرات انواع کالا از گمرک‌های استان: ۱۳۹۷ (دنباله)
(تن - میلیون ریال)

صادرات غیرنفتی		واردات		قسمت و فصل ^(۱)
ارزش	وزن	ارزش	وزن	
.	.	.	.	۶۰ پارچه‌های کشیاف یا قلاب‌باف.....
۱۵۶۸۹	۵۷	.	.	۶۱ لباس و متفرعات لباس از کشیاف یا قلاب‌باف.....
				۶۲ لباس و متفرعات لباس غیر کشیاف یا غیر قلاب‌باف.....
۲۹۸۵۳	۱۱۳
۲۸۴۷۹۵	۲۴۵۱	۱۲۸۵	۱۱	۶۳ سایر اشیای نساجی دوخته و مهیا.....
۷۳۲۲۲	۲۵	۸۷۴۹	۳۰	قسمت دوازدهم - کفش، کلاه و
۶۸۸۵	۲۳	۵۶۲۳	۳۰	۶۴ کفش، کت و اشیای همانند و اجزای این اشیای.....
۴۳۷	۲	۳۱۲۶	//	۶۵ کلاه و اجزای کلاه.....
				۶۶ چتر بارانی آفتابی، عصا، عصای صندلی شو، شلاق و تازیانه تعلیمی و اجزای آن‌ها.....
.	.	.	.	۶۷ پر و پر نرم آماده و اشیای ساخته شده از پر یا پر نرم، گل‌های مصنوعی، اشیای ساخته شده از موی انسان.....
				قسمت سیزدهم - مصنوعات از سنگ و
۱۸۴۰۹۶۵	۱۴۴۶۳۵	۶۵۸۶۸۰	۳۸۹۵	۶۸ مصنوعات از سنگ، گچ، سیمان، پنبه نسوز، میکا یا از مواد همانند.....
۳۲۸۸۵۲	۱۴۴۳۶	۱۳۹۱۵۹	۲۲۴۴	۶۹ محصولات سرامیکی.....
۹۷۵۷۲۱	۱۲۱۷۳۴	۵۱۴۲۷۱	۱۶۲۱	۷۰ شیشه و مصنوعات شیشه‌ای.....
۵۳۶۳۹۲	۸۴۶۵	۵۲۵۰	۳۰	قسمت چهاردهم - مروارید طبیعی و
۲۰۵۰۹۹	//	+	+	۷۱ مروارید طبیعی یا پرورده، سنگ‌های گرانبها یا سنگ‌های نیمه گرانبها.....
۲۰۵۰۹۹	//	.	.	قسمت پانزدهم - فلزات معمولی و مصنوعات آن‌ها ...
۱۴۷۴۵۶۱۴	۴۴۹۳۰۶	۱۸۴۲۷۲۸	۱۵۶۷۲	۷۲ چدن، آهن و فولاد.....
۱۰۸۸۱۹۷۵	۳۸۴۰۶۷	۸۲۱۲۳۷	۱۱۹۱۴	۷۳ مصنوعات از چدن، آهن یا فولاد.....
۳۳۳۵۸۸۹	۶۳۲۹۲	۹۳۴۲۱	۶۳۷	۷۴ مس و مصنوعات از مس.....
۵۰۴۶۴۸	۱۷۰۹	۲۰۱۴۸	۷۲	۷۵ نیکل و مصنوعات از نیکل.....
.	.	۵۸۰۴۱	۹۶	۷۶ آلومینیوم و مصنوعات از آلومینیوم.....
۱۸۴۵۴	۱۸۱	۱۴۹۱۷	۷۷	۷۷ سرب و مصنوعات از سرب.....
.	.	۲۰۶۵۱۷	۱۶۸۵	۷۸ روی و مصنوعات از روی.....
۵۹	۱	۲۷۲۹	۱۴	۷۹ قلع و مصنوعات از قلع.....
.	.	۵۳۷۲۷۵	۶۳۵	۸۰ سایر فلزات معمولی، سرم‌تها و مصنوعات از این مواد.....
.	.	۱۷۱۸۰	۳۱	۸۱ ابزارها، ابزارآلات، مصنوعات چاقوسازی.....
۳۹۲۹	۵۲	۵۶۱۵۲	۴۵۰	



۵-۱۱- مقدار و ارزش واردات و صادرات انواع کالا از گمرک‌های استان: ۱۳۹۷ (دنباله)
(تن - میلیون ریال)

صادرات غیر نفتی		واردات		قسمت و فصل ^(۱)
ارزش	وزن	ارزش	وزن	
۶۶۰	۴	۱۵۱۱۱	۶۱	۸۲. مصنوعات گوناگون از فلزات معمولی.....
۸۵۶۰۴۳	۷۱۴۷	۸۳۳۶۹۷۳	۱۷۳۸۲	قسمت شانزدهم - ماشین‌آلات و
۵۲۳۹۰۲	۴۵۹۷	۶۲۸۸۶۰۵	۱۴۸۲۷	۸۳. راکتورهای هسته‌ای، دیگ بخار و آبگرم، ماشین‌آلات و وسایل مکانیکی، اجزا و قطعات آن‌ها.....
۳۳۲۱۴۱	۲۵۵۰	۱۹۴۸۳۶۸	۲۵۵۵	۸۴. ماشین‌آلات و دستگاه‌های برقی و پخش صوت و تصویر تلویزیونی، اجزا و قطعات و متفرعات این دستگاه‌ها..
۱۷۵۲۵۰	۱۹۲۹	۳۳۵۵۵۰	۲۱۶۷	قسمت هفدهم - وسایل نقلیه زمینی و
۶۰	۱	۳۳۵۶۱	۵۵	۸۵. لکوموتیوهای راه‌آهن یا تراموای، نواقل روی خط آهن و اجزا و قطعات آنها، ملحقات و مهارکننده‌های.....
۱۷۵۱۹۰	۱۹۲۸	۳۰۱۹۸۹	۲۱۱۲	۸۶. وسایل نقلیه زمینی غیر از نواقل روی خط راه‌آهن یا تراموای و اجزا و قطعات و متفرعات آنها.....
.	.	.	.	۸۷. وسایل نقلیه هوایی، فضایی و اجزا و قطعات آن‌ها..
.	.	.	.	۸۸. کشتی‌ها، قایق‌ها و شناورها.....
۵۸۴۱۲۳	۳۲۵	۱۹۲۳۵۷	۷۶	قسمت هیجدهم - آلات و دستگاه‌های اپتیک و ...
۵۸۱۸۹۵	۳۲۱	۱۸۶۱۸۷	۷۲	۸۹. آلات و دستگاه‌های اپتیک، عکاسی، سینماتوگرافی، سنجش، کنترل.....
۳۳۸	۳	۶۱۷۰	۴	۹۰. اشیای صنعت ساعت‌سازی.....
۱۸۹۰	۱	.	.	۹۱. آلات موسیقی، اجزا و قطعات و متفرعات این آلات
+	+	+	+	قسمت نوزدهم - اسلحه و مهمات و
.	.	.	.	۹۲. اسلحه و مهمات، اجزا و قطعات و متفرعات آن‌ها...
۱۰۶۱۱۷۹	۶۳۳	۲۱۸۴۷	۱۳۶	قسمت بیستم - کالاهای و مصنوعات گوناگون...
۴۵۰۰۳	۱۵۷	۴۰۶۰	۶	۹۳. میل، میل‌های طبی جراحی، اسباب تختخواب همانند چراغ و وسایل روشنایی.....
۲۵۱۹	۱۵	۵۴۶۱	۵۴	۹۴. بازیچه، اسباب بازی و لوازم ورزش، اجزا و قطعات آن‌ها.....
۵۸۶۵۷	۴۶۱	۱۲۳۲۶	۷۶	۹۵. مصنوعات گوناگون.....
۲	//	+	+	قسمت بیست و یکم - اشیای هنری و
۲	//	.	.	۹۶. اشیای هنری، اشیای کلکسیون یا عتیقه.....
.	.	.	.	۹۷. قطعات منفصله (C.K.D) ماشین‌آلات راهسازی، خودروها و سایر ماشین‌آلات.....
.	.	۱۲۴۴۴۰۳	۲۸۶۱	نامشخص و اظهار نشده.....

(۱) برای اطلاع از عنوان کامل قسمت‌ها به مقدمه فصل مراجعه شود.

مأخذ- اداره کل گمرک استان اصفهان.

۶-۱۱- مشخصات عمومی شرکت‌های تعاونی فعال "تأمین نیاز تولیدکنندگان"، "تأمین نیاز مصرف‌کنندگان" و "تأمین نیاز صنوف خدماتی" در پایان سال (میلیون ریال)

تأمین نیاز تولیدکنندگان				سال و شهرستان
تعداد	اعضاء	شاغلان	سرمایه	
...	۱۳۸۰
۱۸۷	۲۷۲۶۸	۹۷۶	۶۹۱۵۴	۱۳۸۵
۱۲۶	۱۶۹۰۷	۱۳۰۳	۸۰۰۲۳	۱۳۹۰
۱۲۷	۲۴۰۵۱	۶۹۳۵	۱۱۳۴۱۰	۱۳۹۳
۱۳۱	۲۵۰۲۲	۷۰۲۶	۱۴۰۶۸۳	۱۳۹۴
۱۲۸	۲۴۸۳۴	۷۰۴۸	۱۵۲۵۲۴	۱۳۹۵
۱۳۱	۲۴۴۴۲	۷۱۱۳	۲۱۸۳۲۶	۱۳۹۶
۱۳۰	۲۵۰۷۷	۷۰۸۷	۲۳۹۹۳۲	۱۳۹۷
۱	۳۶	۳۶	۱۰۸۰	آران و بیدگل
۷	۱۴۳	۵۱	۱۰۸۴	اردستان
۵۵	۱۵۳۰۵	۶۰۴۴	۱۳۰۱۷۷	اصفهان
۲	۹۹	۱۲	۱۵۳۹	برخوار
۰	۰	۰	۰	بویین و میاندشت
۳	۱۸۳	۳۳	۳۹۳	تیران و کرون
۲	۵۴	۲۴	۱۱۲	چادگان
۱۰	۱۵۱۷	۳۵	۹۰۸۵	خمینی‌شهر
۱	۳۴	۱	۴۲	خوانسار
۲	۱۷۵	۸	۱۲۹	خور و بیابانک
۹	۱۴۶۶	۳۷	۲۴۵۱۷	دهاقان
۱	۱۰۰	۱۳	۳۰۰	سمیرم
۰	۰	۰	۰	شاهین‌شهر و میمه
۴	۲۱۰	۴	۵۰۴۰	شهرضا
۱	۵۰	۹	۱۸۰	فریدن
۱	۲۴	۳۰	۱۰۰۳	فریدونشهر
۲	۸۸	۱۴	۵۶۶	فلاورجان
۵	۱۳۲۶	۱۱۶	۳۰۶۳۴	کاشان
۳	۹۶	۳۱	۶۸	گلپایگان
۳	۲۵۵	۱۶۵	۶۴۰۸	لنجان
۲	۱۴۳	۳	۸۶۹	مبارکه
۴	۴۴۹	۱۰	۲۱۲۸	نابین
۸	۹۰۵	۴۰۱	۲۱۴۵۱	نجف‌آباد
۴	۲۴۱۹	۱۰	۳۱۱۷	نطنز



۱۱-۶- مشخصات عمومی شرکتهای تعاونی فعال "تأمین نیاز تولیدکنندگان"، "تأمین نیاز مصرف کنندگان" و "تأمین نیاز صنوف خدماتی" در پایان سال (دنباله) (میلیون ریال)

تأمین نیاز مصرف کنندگان				سال و شهرستان
تعداد	اعضاء	شاغلان	سرمایه	
...	۱۳۸۰
۳۹۰	۴۲۵۳۶۴	۲۵۷۴	۲۲۷۳۰۵۶	۱۳۸۵
۲۶۴	۲۶۹۵۴۹	۹۶۰۹	۴۲۲۰۰۰	۱۳۹۰
۲۵۳	۲۴۲۵۴۳	۴۲۴۲	۸۸۱۲۸۴	۱۳۹۳
۲۶۵	۲۹۲۵۵۲	۴۵۸۶	۱۱۷۸۳۹۹	۱۳۹۴
۲۵۰	۲۸۳۵۴۷	۳۴۳۵	۱۲۷۰۹۳۲	۱۳۹۵
۲۴۹	۲۸۳۸۲۳	۳۹۱۲	۱۲۷۵۹۹۱	۱۳۹۶
۲۳۰	۲۸۱۶۸۶۱	۳۷۳۰	۵۸۱۷۰۰۷۸^(۱)	۱۳۹۷
۲	۱۵۲۲	۸	۷۵	آران و بیدگل
۴	۲۳۲۶	۱۱	۲۱۷۰	اردستان
۱۱۰	۱۹۳۹۲۷	۱۸۹۹	۸۹۶۶۱۳	اصفهان
۳	۲۱۵۳	۱۶	۱۵۹۱	برخوار
۱	۶۲۶	۷	۱۸۶۸	بویین و میاندشت
۲	۱۱۸۶	۸	۱۰۰۳	تیران و کرون
۱	۳۴	۵	۳۶۰۵	چادگان
۴	۷۰۴۹	۲۷	۳۲۶۶	خمینی شهر
۲	۱۵۱۷	۵	۱۰۲۴	خوانسار
۲	۱۰۴۵	۶	۱۲۹۹	خور و بیابانک
۲	۶۶۰	۱۳	۹۳۸۷	دهاقان
۱	۱۵۴۹	۴	۲۶۶۵	سمیرم
۷	۶۵۵۲	۳۴	۱۲۶۸۹۳	شاهین شهر و میمه
۵	۶۵۳۰	۵۲	۴۹۲۸	شهرضا
۳	۱۳۵۴	۱۵	۵۴۲۳	فریدن
۲	۸۶۳	۸	۷۲۳	فریدونشهر
۸	۴۵۵۷	۵۵	۵۶۷۰	فلاورجان
۱۹	۲۳۱۴۱	۲۴۲	۲۷۶۱۷۴	کاشان
۴	۳۵۰۰	۱۱	۱۴۲۴	گلپایگان
۱۰	۵۷۸۰	۵۱	۴۴۹۲۶۶۱	لنجان
۹	۴۶۴۵	۳۰	۷۱۴۰	مبارکه
۶	۴۴۹۲	۲۲	۱۵۴۰۰	نابین
۷	۹۰۷۳	۱۱۷۲	۸۹۸۱	نجف آباد
۶	۲۷۸۰	۲۹	۹۵	نطنز



۶-۱۱- مشخصات عمومی شرکت‌های تعاونی فعال "تأمین نیاز تولیدکنندگان"، "تأمین نیاز مصرف‌کنندگان" و "تأمین نیاز صنوف خدماتی" در پایان سال (دنباله) (میلیون ریال)

تأمین نیاز صنوف خدماتی				سال و شهرستان
تعداد	اعضاء	شاغلان	سرمایه	
...	۱۳۸۰
۵۶	۳۸۴۱	۲۳۱	۱۰۱۲۸	۱۳۸۵
۲۸	۲۱۷۹	۷۰۵	۶۷۱۹	۱۳۹۰
۳۰	۲۱۷۷	۵۶۸	۶۶۸۸۸	۱۳۹۳
۳۴	۲۴۶۸	۶۴۸	۲۶۹۶۶	۱۳۹۴
۴۲	۳۰۷۷	۹۰۸	۳۹۰۷۷	۱۳۹۵
۴۳	۳۱۳۹	۹۱۷	۴۰۴۱۲	۱۳۹۶
۵۹	۵۵۱۵	۹۴۷	۵۸۹۶۵	۱۳۹۷
۰	۰	۰	۰	آران و بیدگل
۰	۰	۰	۰	اردستان
۳۰	۳۷۸۷	۶۸۷	۴۰۰۶۸	اصفهان
۱	۲۳	۴	۳۵	برخوار
۰	۰	۰	۰	بویین و میاندشت
۰	۰	۰	۰	تیران و کرون
۰	۰	۰	۰	چادگان
۲	۳۰	۴	۱۵۱۱	خمینی‌شهر
۱	۶۴	۱	۸۱	خوانسار
۰	۰	۰	۰	خور و بیابانک
۰	۰	۰	۰	دهاقان
۲	۲۳	۲۱	۱۰۴۶	سمیرم
۱	۵۰	۲	۲۱۰	شاهین‌شهر و میمه
۱	۳۹	۱	۱۱۷۰	شهرضا
۱	۱۶	۲	۴۱۸	فریدن
۱	۷	۴	۱۱	فریدونشهر
۳	۲۶۹	۲۰	۳۶۶۶	فلاورجان
۲	۶۰	۱۴	۶	کاشان
۲	۲۸۷	۱۴	۶۴۰۰	گلپایگان
۴	۲۶۲	۹۸	۱۵۶۴	لنجان
۲	۲۸۹	۳	۱۹۳	مبارکه
۲	۱۰۳	۲	۲۷۷	نابین
۴	۲۰۶	۷۰	۲۳۰۹	نجف‌آباد
۰	۰	۰	۰	نطنز

۱) افزایش آمار، به دلیل اضافه شدن سهم آورده اعضا می باشد.
 مأخذ- اداره کل تعاون، کار و رفاه اجتماعی استان اصفهان.

۷-۱۱- مشخصات عمومی شرکتهای تعاونی خدماتی فعال در پایان سال (میلیون ریال)

سال و شهرستان	تعداد	اعضاء	شاغلان	سرمایه
..... ۱۳۸۰	۱۲۵	۳۵۰۸	۱۵۹۰	۱۱۹۳۱
..... ۱۳۸۵	۵۶۳	۳۸۱۲۴۱	۵۵۱۵	۴۰۷۳۶
..... ۱۳۹۰	۶۰۹	۱۳۴۵۹	۴۵۴۱	۱۳۴۹۲۱
..... ۱۳۹۳	۵۷۱	۱۶۰۹۷	۶۲۱۱	۱۶۳۹۵۷
..... ۱۳۹۴	۷۰۰	۱۵۶۱۶	۸۰۰۴	۲۰۲۵۲۵
..... ۱۳۹۵	۷۴۱	۱۹۳۸۱	۸۳۲۶	۲۷۴۲۵۰
..... ۱۳۹۶	۶۶۹	۱۶۷۱۴	۷۵۹۱	۲۵۰۸۱۸
..... ۱۳۹۷	۶۶۳	۲۰۶۷۷	۷۳۵۶	۳۴۳۳۳۱
..... آران و بیدگل	۱۸	۱۷۶	۱۶۶	۱۳۳۶
..... اردستان	۲۴	۳۲۰	۱۴۴	۱۱۸۵۶
..... اصفهان	۲۳۹	۸۵۰۵	۳۴۱۹	۱۱۸۶۹۸
..... برخوار	۶	۱۶۶	۲۹	۲۸۳۹
..... بویین و میاندشت	۱	۷	۲	۱۰
..... تیران و کرون	۶	۶۵۴	۳۴	۹۸
..... چادگان	۱۷	۱۲۳	۱۰۲	۲۳۷
..... خمینی شهر	۷	۳۱۵۰	۳۶	۷۳۶۱۱
..... خوانسار	۲۶	۲۷۲	۲۷۸	۵۴۴
..... خور و بیابانک	۱	۴۳	۱۰	۳۱
..... دهاقان	۸	۶۱	۷۲	۵۲۷
..... سمیرم	۳۶	۲۱۹۲	۶۹۰	۲۱۷۴
..... شاهین شهر و میمه	۱۲	۱۷۲	۷۵	۱۵۳۵
..... شهرضا	۱۹	۱۴۷	۵۱	۶۷۵۸
..... فریدن	۱۴	۱۰۶	۵۲	۱۱۱۱
..... فریدونشهر	۲۱	۶۱۶	۵۶۷	۱۳۹۷
..... فلاورجان	۳۴	۳۳۲	۴۶۷	۱۴۵۴
..... کاشان	۷۹	۱۹۶۸	۴۰۷	۶۷۷۹
..... گلپایگان	۱۹	۵۹۷	۱۲۳	۱۳۶۵
..... لنجان	۱۳	۱۳۹	۱۵۹	۷۷۵۳
..... مبارکه	۱۱	۳۷۶	۲۸	۱۹۱۴
..... نایین	۷	۵۸	۸۸	۱۲۰
..... نجف آباد	۱۵	۲۷۸	۲۳۶	۳۳۸۸۶
..... نطنز	۳۰	۲۱۹	۱۲۱	۶۷۱۹۸

مأخذ- اداره کل تعاون، کار و رفاه اجتماعی استان اصفهان.

۸-۱۱- مشخصات عمومی شرکت‌های تعاونی روستایی در پایان سال (میلیون ریال)

سرمایه	شاغلان	اعضاء	تعداد	سال و شهرستان
۲۴۰۸۲	...	۲۲۷۱۰۷	۱۵۲	۱۳۸۰
۳۶۰۲۷	...	۲۴۰۸۲۷	۱۵۰	۱۳۸۵
۱۵۰۰۶۷	...	۲۳۹۳۷۴	۱۴۹	۱۳۹۰
۱۸۵۲۸۴	۴۳۹	۲۳۰۶۰۸	۱۴۸	۱۳۹۳
۱۸۹۷۵۵	۴۴۴	۲۲۹۴۹۳	۱۴۸	۱۳۹۴
۱۸۹۹۴۰	۳۹۶	۲۳۵۳۵۷	۱۴۸	۱۳۹۵
(۱)۲۷۰۰۸۵	۴۰۴	۲۳۵۰۰۳	۱۴۷	۱۳۹۶
۱۹۷۵۱۴	۴۳۵	۲۳۸۱۷۷۰	۱۴۷	۱۳۹۷
۸۸۸۵	۱۰	۵۸۰۸	۳	آران و بیدگل
۹۲۴۰	۸	۸۸۳۴	۴	اردستان
۴۳۳۳۴	۱۴۳	۳۶۰۰۲	۲۲	اصفهان
۱۸۶۶	۴	۲۳۳۵	۲	برخوار
۳۰۵۳	۱۱	۵۹۲۱	۴	بویین و میاندشت
۲۵۳۲	۹	۱۳۴۱۴	۹	تیران و کرون
۱۹۷۶	۱۳	۴۶۸۴	۶	چادگان
۲۶۹۲	۱۱	۱۱۹۰۴	۵	خمینی شهر
۳۱۲۲	۵	۴۰۲۲	۳	خوانسار
...	خور و بیابانک ^(۳)
...	دهاقان ^(۳)
۶۸۵۳	۳۱	۱۱۷۱۶	۹	سمیرم
۸۰۲۸	۱۱	۵۱۳۱	۵	شاهین شهر و میمه
۶۵۳۳	۱۰	۷۷۷۸	۷	شهرضا ^(۲)
۷۵۲۳	۱۶	۸۳۹۱	۴	فریدن
۱۸۴۷	۱۱	۷۹۲۳	۴	فریدونشهر
۳۰۳۲۴	۱۹	۲۷۷۴۳	۱۱	فلاورجان
۱۳۶۶۲	۱۵	۱۶۳۴۷	۱۰	کاشان
۶۰۰۸	۳۶	۸۳۷۰	۶	گلپایگان
۴۶۳۸	۵	۱۰۴۲۳	۵	لنجان
۱۷۹۱۳	۱۸	۱۲۸۱۷۰	۶	مبارکه
۱۵۰۳	۸	۹۶۴۲	۱۰	نابین ^(۳)
۶۷۹۲	۳۴	۱۳۰۶۷	۸	نجف آباد
۹۱۸۰	۷	۶۴۴۵	۴	نطنز

(۱) آمار توسط سازمان ذی‌ربط اصلاح شده است.

(۲) آمار شهرستان‌های خور و بیابانک و دهاقان به ترتیب در آمار شهرستان‌های نابین و شهرضا منظور شده است. مأخذ- سازمان تعاون روستایی استان اصفهان.

۹-۱۱- مشخصات عمومی اتحادیه‌های تعاونی روستایی در پایان سال (میلیون ریال)

ذخیره قانونی	سرمایه	شرکت‌های تعاونی عضو	تعداد	سال و شهرستان
۱۴۱۳۷	۱۴۱۳۹	۱۵۲	۱۹ ۱۳۸۰
۲۴۳۵۹	۱۳۵۴۸	۱۵۸	۱۹ ۱۳۸۵
۵۶۷۲۷	۳۲۰۳۶	۲۸۸	۲۰ ۱۳۹۰
۵۶۸۲۳	۹۳۴۰۸	۱۵۱	۲۰ ۱۳۹۳
۵۸۹۳۶	۹۹۹۶۰	۱۵۱	۲۰ ۱۳۹۴
(۱)۵۵۵۰۹	(۱)۸۶۸۸۵	۱۵۹	۲۱ ۱۳۹۵
(۱)۷۶۶۲۲	(۱)۷۹۲۲۳	۱۴۷	۲۱ ۱۳۹۶
۱۵۲۶۱	۹۱۵۰۰	۱۵۶	۲۳ ۱۳۹۷
۱۶۶۶	۴۲۱۷	۳	۱ آران و بیدگل
۲۰۹۴۰	۸۹۹۹	۴	۱ اردستان
۱۰۳۶۰	۲۱۲۳	۲۰	۱ اصفهان
.	۶۹۹۱	۴	۱ برخوار
۱۴۳۵	۶۷۷۴	۶	۱ بوبین و میاندشت
۲۳۴۷	۷۴۰	۱۰	۱ تیران و کرون
۱۹۵۷	۵۶۴۱	۹	۱ چادگان
۱۱۳۵	۸۶۰	۵	۱ خمینی شهر
۱۳۶۸	۳۰۵۵	۳	۱ خوانسار
... خور و بیابانک ^(۲)
... دهقان ^(۲)
۱۲۲۰	۸۲۳	۱۰	۱ سمیرم
۵۸۷۹	۱۰۲۲	۵	۱ شاهین شهر و میمه
۷۵۵۲	۱۳۱۱۳	۸	۲ شهرضا ^(۲)
۴۹۸۱	۱۱۶۰۴	۴	۱ فریدن
۴۳۶۴	۳۱۷	۴	۱ فریدونشهر
۳۲۰۰	۷۹۶۰	۱۱	۱ فلاورجان
۲۱۰۵	۷۳۱۳	۱۰	۱ کاشان
۵۲۷۳	۹۰۵۱	۶	۱ گلپایگان
۱۷۵۵	۵۲۰	۵	۱ لنجان
۱۸۶۳	۱۱۰۳	۶	۱ مبارکه
۱۴۸۴	۳۷۶	۱۰	۱ نایین ^(۲)
۷۱۴	۱۱۱۳	۸	۱ نجف‌آباد
۳۶۶۳	۴۷۸۵	۵	۱ نطنز

(۱) آمار توسط سازمان ذی ربط اصلاح شده است.

(۲) آمار شهرستان‌های خور و بیابانک و دهقان به ترتیب در آمار شهرستان‌های نایین و شهرضا منظور شده است.

مأخذ- سازمان تعاون روستایی استان اصفهان.

۱۰-۱۱- تعداد اقامتگاه‌های استان

هتل ^(۱)				جمع اقامتگاه‌ها	سال و شهرستان
یک و دو ستاره	سه ستاره	چهار ستاره	پنج ستاره		
۳۴	۷	۳	۱	۸۴ ۱۳۸۰
۳۹	۹	۴	۱	۱۰۰ ۱۳۸۵
۵۱	۱۸	۴	۱	۱۴۱ ۱۳۹۰
۳۶	۲۱	۴	۱	۱۷۶ ۱۳۹۳
۳۸	۲۲	۴	۱	۱۸۲ ۱۳۹۴
۴۰	۲۵	۳	۲	(۲)۲۹۷ ۱۳۹۵
۶۲	۲۷	۳	۲	(۳)۳۲۵ ۱۳۹۶
۷۴	۲۵	۴	۲	۳۵۷ ۱۳۹۷
۰	۰	۰	۰	۹ آران و بیدگل
۲	۰	۰	۰	۱۳ اردستان
۲۷	۱۴	۳	۲	۱۰۵ اصفهان
۰	۰	۰	۰	۰ برخوار
۰	۰	۰	۰	۲ بوبین و میاندشت
۰	۰	۰	۰	۰ تیران و کرون
۰	۰	۰	۰	۱ چادگان
۰	۰	۰	۰	۰ خمینی شهر
۲	۱	۰	۰	۷ خوانسار
۲	۱	۰	۰	۸۱ خور و بیابانک
۰	۰	۰	۰	۱ دهاقان
۱	۰	۰	۰	۹ سمیرم
۰	۱	۰	۰	۱۰ شاهین شهر و میمه
۱	۰	۰	۰	۶ شهرضا
۱	۱	۰	۰	۴ فریدن
۰	۰	۰	۰	۳ فریدونشهر
۰	۰	۰	۰	۰ فلاورجان
۳۱	۴	۰	۰	۶۰ کاشان
۲	۰	۰	۰	۱۱ گلپایگان
۰	۰	۰	۰	۲ لنجان
۰	۱	۰	۰	۴ مبارکه
۲	۰	۰	۰	۱۶ نایین
۰	۰	۰	۰	۱ نجف آباد
۳	۲	۱	۰	۱۲ نطنز



۱۰-۱۱- تعداد اقامتگاه‌های استان (دنباله)

سایر				سال و شهرستان
پانسیون	مجتمع اقامتی	هتل آپارتمان	مهمانپذیر	
...	۳۹	۱۳۸۰
...	۴۷	۱۳۸۵
...	۶۷	۱۳۹۰
۱۵	۶	۱۳	۸۰	۱۳۹۳
۱	۱۸	۱۴	۸۴	۱۳۹۴
۲	۱۹	۱۷	۱۸۹	۱۳۹۵
۲	۲۰	۱۸	۱۹۱	۱۳۹۶
۱	۲۳	۱۸	۲۱۰	۱۳۹۷
۰	۱	۰	۸	آران و بیدگل
۰	۲	۰	۹	اردستان
۰	۴	۱۳	۴۲	اصفهان
۰	۰	۰	۰	برخوار
۰	۰	۰	۲	بویین و میاندشت
۰	۰	۰	۰	تیران و کرون
۰	۰	۰	۱	چادگان
۰	۰	۰	۰	خمینی شهر
۰	۰	۰	۴	خوانسار
۰	۰	۰	۷۸	خورویبابانک
۰	۰	۰	۱	دهاقان
۰	۰	۰	۸	سمیرم
۰	۵	۰	۴	شاهین شهر و میمه
۰	۲	۰	۳	شهرضا
۰	۰	۰	۲	فریدن
۰	۰	۰	۳	فریدونشهر
۰	۰	۰	۰	فلاورجان
۱	۳	۵	۱۶	کاشان
۰	۰	۰	۹	گلپایگان
۰	۰	۰	۲	لنجان
۰	۱	۰	۲	مبارکه
۰	۴	۰	۱۰	نابین
۰	۰	۰	۱	نجف‌آباد
۰	۱	۰	۵	نطنز

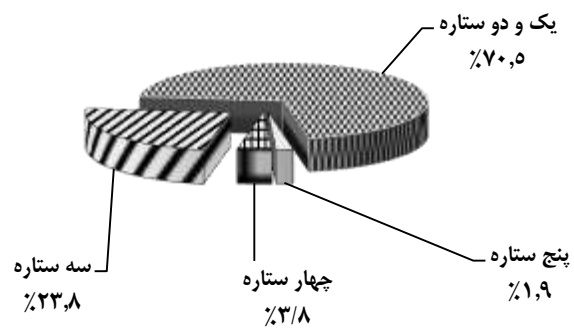
۱) شامل مجتمع جهانگردی، اردوگاه جهانگردی، پلاژ و متل می‌باشد.

۲) از سال ۱۳۹۵ آمار بوم‌گردی (خانه‌های سنتی است که مسافران در آنجا اقامت می‌کنند) نیز درج شده است.

۳) آمار توسط سازمان ذی‌ربط اصلاح شده است.

مأخذ- اداره کل میراث فرهنگی، صنایع دستی و گردشگری استان اصفهان.

۱۱-۳- توزیع هتل‌های استان برحسب درجه سال ۱۳۹۷



منبع: جدول ۱۱-۱۰

۱۱-۱۱- ظرفیت اقامتگاه‌های استان برحسب درجه

هتل (۱)						سال
چهار ستاره		پنج ستاره		جمع اقامتگاه		
اتاق	تخت	اتاق	تخت	اتاق	تخت	
...	۱۳۸۰
...	۱۳۸۵
...	۱۳۹۰
۴۷۹	۱۰۰۸	۲۲۵	۴۵۴	۴۲۲۲	۱۰۸۶۵	۱۳۹۳
۴۷۹	۱۰۰۸	۲۲۵	۴۵۴	۳۹۵۸	۹۹۴۹	۱۳۹۴
۴۷۹	۱۰۰۸	۲۲۵	۵۰۸	۴۱۴۳	۱۰۳۴۶	۱۳۹۵
۴۷۹	۱۰۰۸	۲۲۵	۵۰۸	(۳)۴۸۰۹	(۳)۱۳۶۹۱	۱۳۹۶
۷۶۲	۱۷۱۶	۲۲۵	۵۰۸	۵۷۹۴	۱۷۲۳۲	۱۳۹۷

هتل (۱)						سال
یک ستاره		دو ستاره		سه ستاره		
اتاق	تخت	اتاق	تخت	اتاق	تخت	
...	۱۳۸۰
...	۱۳۸۵
...	۱۳۹۰
۵۶۶	۱۳۱۰	۶۱۱	۱۴۴۱	۸۸۵	۲۱۷۶	۱۳۹۳
۳۷۵	۸۹۲	۶۴۲	۱۳۹۹	۹۲۹	۲۴۸۴	۱۳۹۴
۳۸۶	۸۹۸	۶۸۴	۱۵۲۳	۱۰۲۶	۲۵۷۸	۱۳۹۵
۵۵۸	۱۲۴۷	۶۸۴	۱۵۲۳	۱۱۵۸	۲۹۲۴	۱۳۹۶
۷۴۰	۱۶۶۶	۶۷۱	۱۴۵۵	۱۳۵۶	۲۹۸۹	۱۳۹۷

سایر								سال
پانسیون		مجتمع اقامتی		هتل آپارتمان		مهمانپذیر (۳)		
اتاق	تخت	اتاق	تخت	اتاق	تخت	اتاق	تخت	
...	۵۶۴	۱۶۲۲	۱۳۸۰
...	۶۷۰	۱۹۲۰	۱۳۸۵
...	۸۷۰	۲۶۴۳	۱۳۹۰
۲۰۲	۵۵۲	۹۹	۲۴۵	۱۵۸	۵۸۷	۹۹۷	۳۰۹۲	۱۳۹۳
۴	۳۰	۲۵۳	۷۰۰	۱۷۱	۶۱۵	۸۸۰	۲۳۶۷	۱۳۹۴
۴	۲۰	۲۷۰	۷۸۹	۱۶۵	۶۱۵	۹۰۴	۲۴۰۷	۱۳۹۵
۴	۲۰	۲۷۰	۷۸۹	۱۷۷	۶۶۵	۱۲۵۴	۵۰۰۷	۱۳۹۶
۴	۲۰	۲۷۳	۸۰۰	۱۷۷	۶۶۵	۱۵۸۶	۷۴۱۳	۱۳۹۷

(۱) شامل مجتمع جهانگردی، اردوگاه جهانگردی، پلاژ و هتل می‌باشد.

(۲) شامل بوم‌گردی نیز می‌باشد.

(۳) آمار توسط سازمان ذی‌ربط اصلاح شده است.

مأخذ- اداره کل میراث فرهنگی، صنایع دستی و گردشگری استان اصفهان.