

فصل ۱۲

حمل و نقل و انبار داری



مقدمه

آمارهای ارائه شده در این فصل در مورد فعالیت‌های مربوط به حمل و نقل زمینی و هوایی و انبارداری می‌باشد که در زیر به تاریخچه مختصری از تهیه آمارها در هر یک از زمینه‌های یاد شده، اشاره می‌شود.

حمل و نقل زمینی**(الف) راه‌آهن**

راه‌آهن دولتی ایران در سال ۱۳۲۴ در تشکیلات خود واحدی به نام قسمت آمار و مطالعات ایجاد کرد تا بتواند نیازهای آماری خود در برنامه‌ریزی‌ها را، توسط این قسمت تأمین کند. در حال حاضر، دفتر آمار و خدمات ماشینی راه‌آهن جمهوری اسلامی ایران، آمارهای لازم را بر اساس گزارش‌های روزانه و ماهانه، از نواحی و بخش‌ها دریافت و به صورت سالانه تنظیم و منتشر می‌کند. آمار طول خطوط راه‌آهن، مسافر و بار جابجا شده در ایستگاه‌های راه‌آهن از اداره کل راه‌آهن استان دریافت و در این فصل درج شده است.

(ب) حمل و نقل جاده‌ای

قدیمی‌ترین آمار مربوط به طول راه‌های اصلی کشور که تاکنون در دسترس مرکز آمار ایران قرار گرفته است، مربوط به سال ۱۳۴۰ می‌باشد که در نخستین سالنامه آماری استان در سال ۱۳۵۹ درج گردیده است. تا سال ۱۳۹۴ اطلاعات مربوط به راه‌های استان از اداره کل راه و شهرسازی استان دریافت می‌شد که از سال ۱۳۹۵ معاونت راهداری این اداره کل با اداره کل حمل و نقل جاده‌ای و پایانه‌ها ادغام و تحت عنوان اداره کل راهداری و حمل نقل جاده‌ای مشغول به فعالیت می‌باشد.

از سال ۱۳۶۸، مسئولیت ساخت و نگهداری راه‌های روستایی کشور از وزارت راه و ترابری (سابق) به جهاد سازندگی (سازمان جهاد کشاورزی فعلی) محول شد و اطلاعات مربوط به راه‌های مزبور توسط این سازمان گردآوری و ارائه شده است. از تیرماه ۱۳۸۱ مجدداً فعالیت مربوط به راه‌های روستایی به اداره کل راه و شهرسازی (اداره کل راه و ترابری سابق) محول گردید. آمار تعداد وسایل نقلیه موتوری شماره‌گذاری شده از طریق نیروی انتظامی جمهوری اسلامی ایران دریافت شده است.

همچنین آمار تعداد سفرهای درون استانی و برون استانی به همراه تعداد مسافر جابجا شده برحسب وسایل نقلیه عمومی مسافری جاده‌ای از اداره کل حمل نقل و پایانه‌های استان به روش

ثبتي دريافت و در اين فصل ارائه شده است. لازم به ذکر است از سال ۱۳۹۴ اين اداره کل تحت عنوان اداره کل راهداري و حمل نقل جاده‌اي تغيير نام يافته است.

در مورد ميزان حمل و نقل و تردد وسايل نقليه در جاده‌هاي کشور تا سال ۱۳۴۱، آمارهاي جامعي در دسترس نبود و در سال مذکور وزارت راه و ترابري براي نخستين بار اقدام به تهيه و ارائه آمار نمود که اين فعاليت در سال‌هاي مختلف به علت مشکلات و موانع متعددي که در راه اجرائي آن وجود داشت دچار وقفه‌هاي موقت گرديد.

با توجه به نياز روز افزون به اطلاعات آماری در اين زمينه، از سال ۱۳۶۱ وظيفه جمع‌آوری آمار و اطلاعات به صورت متمرکز به عهده‌ي دفتر فناوري اطلاعات سازمان حمل و نقل و پايانه‌هاي کشور محول شد. اين سازمان در اواخر اسفند ماه ۱۳۸۲ بر اساس مصوبه‌ي شوراي عالی اداري به سازمان راهداري و حمل و نقل جاده‌اي کشور تغيير نام يافت.

حمل و نقل هوایی: آمار فعاليت حمل و نقل هوایی، با تاسيس اولين شرکت هواپيمایی به نام هواپيمایی ملی ايران در سال ۱۳۲۳ که پس از پيروزي انقلاب اسلامي، شرکت هواپيمایی جمهوری اسلامي ايران ناميده شد، مورد توجه قرار گرفت. علاوه بر شرکت مذکور، شرکت هواپيمایی آسمان از سال ۱۳۵۹، شرکت‌هاي ايران ايرتور، پيام، کاسپين، کيش اير از سال ۱۳۷۱ و شرکت ماهان اير از سال ۱۳۷۲ شروع به فعاليت در زمينه حمل و نقل هوایی کرده‌اند که آمارهاي مربوط به آن، از طريق اداره کل فرودگاه‌هاي استان اخذ می‌شود.

آمار تعداد پروازهاي داخلي و خارجي به همراه مسافران و بار جابجا شده در اين پروازها از اداره کل فرودگاه‌ها به صورت ثبتي دريافت و در اين فصل ارائه می‌گردد.

انبارداری: در ارتباط با فعاليت انبارداری، مرکز آمار ايران در سال ۱۳۶۶، سرشماری از سردخانه‌هاي کشور و در سال ۱۳۷۰، آمارگيري از کارگاه‌هاي محل ارائه‌ي خدمت انبارداری را انجام داد. در سال ۱۳۷۳ نیز مرکز آمار ايران به منظور شناخت ويژگي‌هاي عمومي انبارها، طرح آمارگيري از فعاليت انبارداری کشور را اجرا کرد.

همچنين در سال‌هاي ۱۳۷۷ و ۱۳۸۰، مرکز آمار ايران با استفاده از فهرست حاصل از سرشماری عمومي صنعت و معدن سال ۱۳۷۳ و بهنگام‌سازي و تکميل آن بر اساس اطلاعات موجود در سازمان‌هاي ذی‌ربط، به سرشماری از انبارها و سردخانه‌ها اقدام کرده است. در سال‌هاي ۱۳۸۲ و

۱۳۸۴ مرکز آمار ایران با استفاده از چارچوب سرشماری عمومی کارگاهی سال ۱۳۸۱، اقدام به جمع‌آوری اطلاعات مذکور نمود.

شایان ذکر است، در سرشماری سال‌های ۱۳۷۷، ۱۳۸۰، ۱۳۸۲، ۱۳۸۴، ۱۳۸۷ و ۱۳۹۰ فقط آمار انبارها و سردخانه‌های مستقل یا متبوعی که خدمات خود را به عموم عرضه کرده‌اند، ارائه شده است. همچنین اطلاعات مربوط به سیلوه‌های گندم، از سال ۱۳۸۰ از شرکت غله و خدمات بازرگانی منطقه ده استان به صورت ثبتی دریافت و در این فصل ارائه شده است.

تعاریف و مفاهیم

خط راه‌آهن: مسیری برای تردد وسایل نقلیه ریلی به منظور جابه‌جایی بار و یا مسافر است که به دو نوع اصلی و فرعی تقسیم می‌شود.

خطوط اصلی راه‌آهن: خطی است که ایستگاه‌های راه‌آهن را به یکدیگر متصل می‌کند.

خطوط فرعی راه‌آهن: خطوط غیراصلی، شامل خطوط صنعتی- تجاری و مانوری به عنوان خطوط فرعی شناخته می‌شود.

خطوط مانوری راه‌آهن: خطوطی هستند که در ایستگاه‌های تشکیلاتی راه‌آهن، برای تنظیم و تفکیک قطارها (مانور) احداث گردیده‌اند.

خطوط صنعتی و تجاری راه‌آهن: خطوطی هستند که بنا بر تقاضای موسسات دولتی، صنعتی، زراعی و بازرگانی از خطوط داخلی ایستگاه راه‌آهن منشعب و به خطوط داخلی موسسات متقاضی متصل می‌شوند.

لکوموتیو: وسیله نقلیه دارای نیروی کشش است که برای به حرکت درآوردن واگن‌ها مورد استفاده قرار می‌گیرد و برحسب نوع انرژی مصرفی (برقی، دیزلی و بخاری) و نوع استفاده (اصلی و مانوری) طبقه‌بندی می‌شود.

وزن بار خالص: مجموع وزن محمولات تجاری و دولتی (غیر از محمولات خود راه‌آهن) و وزن توشه است.

وزن بار غیرخالص: به‌طور عموم وزن بار خالص به‌اضافه وزن قطار است.

توشه: باری که براساس مقررات راه‌آهن، امکان جابه‌جایی آن در واگن مسافری نباشد و در واگنی ویژه به همین نام توسط قطارهای مسافری حمل شود توشه راه‌آهن نامیده می‌شود.

آزاد راه: راهی است که معبر رفت و برگشت آن به طور فیزیکی از یکدیگر مجزا و فاقد تقاطع‌های هم‌سطح بوده و ورود و خروج آن منحصرأ در نقاط معین و محدودی میسر است.
بزرگراه (راه اصلی چهار خطه): راهی است با حداقل چهار خط عبور (دو خط در هر طرف) برای عبور وسایل نقلیه موتوری که مسیرهای رفت و برگشت آن کاملاً از یکدیگر جدا و امکان ایجاد تقاطع هم‌سطح و دسترسی در آن به صورت محدود وجود دارد. (حداقل یک تقاطع هم‌سطح دارد).

راه روستایی: به راهی اطلاق می‌شود که ارتباط مراکز تولید روستایی و اتصال آن به راه‌های فرعی و اصلی کشور را برقرار کند.

فرودگاه: منطقه‌ای مشخص بر روی زمین یا آب شامل ساختمان‌ها، تاسیسات و تجهیزات نصب شده که از کل یا بخشی از آن حسب مورد برای نشست، برخاست و حرکت زمینی انواع وسایل پرنده و حمل و نقل هوایی بار، مسافر و محموله‌های پستی استفاده می‌شود و شامل فرودگاه داخلی، فرودگاه مرز هوایی، فرودگاه بین‌المللی، فرودگاه ویژه، فرودگاه مشترک و فرودگاه بالگرد است.

پرواز: حرکت یک هواپیما از یک فرودگاه به فرودگاه دیگر که تحت یک شماره بوده و می‌تواند شامل یک یا چند مرحله باشد.

پرواز داخلی: پرواز متعلق به شرکت هواپیمایی داخلی است که مبدا و مقصد پرواز فوق در داخل کشور باشد حتی اگر در مسیر پرواز مرزهای کشور را قطع کند.

مسافر هوایی: فردی (به جز خلبانان و خدمه پرواز) که با هواپیما تحت یک شماره پرواز در یک مرحله منفرد از پرواز، سفر کند.

مسافر هوایی داخلی: مسافر هوایی است که مبدا و مقصد پرواز او در داخل کشور باشد حتی اگر مسیر پرواز وی مرزهای کشور را قطع کند.

مسافر هوایی بین‌المللی ورودی: مسافر هوایی است که مبدا پرواز او در خارج و مقصد پرواز وی در داخل کشور باشد.

مسافر هوایی بین‌المللی خروجی: مسافر هوایی است که مبدا پرواز او در داخل و مقصد پرواز وی در خارج از کشور باشد.

بار هوایی: بار بارنامه‌ای به جز بار همراه مسافر است که توسط هواپیما جابجا می‌شود.

محموله پستی هوایی: به همه مرسولات پستی اعم از پست نامه و امانات که به صورت دپش تحویل شرکت‌های هواپیمایی می‌شود محموله پستی هوایی می‌گویند.

شرکت تعاونی: رجوع شود به تعاریف و مفاهیم «فصل ۵- کشاورزی، جنگلداری و شیلات».

شرکت تعاونی حمل و نقل: شرکتی است که براساس قانون بخش تعاونی با عضویت اشخاص حقیقی و حقوقی غیردولتی جهت فعالیت در امور حمل و نقل بار، مسافر یا هر دو در اشکال زمینی، دریایی، هوایی و ریلی تشکیل و ثبت می‌شود.

کارگاه: مکان ثابت و مشخصی است که در آن یک یا چند فعالیت اقتصادی به‌طور منظم و مستمر، زیر نظر یک مدیریت و حسابداری واحد انجام می‌شود.

فعالیت اصلی کارگاه: فعالیتی است که بیش‌ترین امکانات، تاسیسات و تجهیزات کارگاه، برای انجام آن پیش‌بینی و معمولاً بیش‌ترین درآمد کارگاه از آن حاصل می‌شود.

انبار: مکان یا محوطه محصور است که تمام یا قسمتی از آن برای نگهداری کالا در نظر گرفته شده است. انبارها برحسب نوع ساختمان (سرباز، سرپوشیده و ...) نوع بهره‌برداری (اختصاصی و عمومی)، نوع تجهیزات (مکانیزه، سردخانه، سیلو، انبار غله، مخزن و ...) و سایر ویژگی‌ها تقسیم‌بندی می‌شوند.

سردخانه: عبارت از کارگاهی مستقل است که تمام یا قسمتی از آن برای فعالیت سردخانه‌داری به عنوان فعالیت اصلی، به‌منظور نگهداری و ذخیره‌سازی کالاهای کشاورزی و دامی و فاسدشدنی تحت ضوابط خاص و شرایط مصنوعی لازم از نظر درجه حرارت، رطوبت نسبی و ... اختصاص یافته است و خدمات سردخانه‌داری را به عموم عرضه می‌کند (خواه تولید خدمت برای خود داشته یا نداشته باشد).

انبار یا سردخانه دایر: منظور، کارگاه محل ارائه خدمات انبارداری یا سردخانه‌داری است که در طول سال حداقل ۳۰ روز به صورت متوالی یا منقطع باز بوده است.

انبار یا سردخانه فعال: منظور، کارگاه محل ارائه خدمات انبارداری یا سردخانه‌داری است که در طول سال حداقل ۳۰ روز به انجام فعالیت ذی‌ربط اشتغال داشته است و برای انجام فعالیت خود هزینه‌هایی را متقبل شده و درآمد کسب کرده است.

سالن یک‌مداره و دومداره: در سالن یک‌مداره، دمای هوا در یکی از دو حالت زیر صفر یا بالای صفر تقریباً ثابت است و قابل تبدیل از یک حالت به حالت دیگر نیست ولی در سالن دومداره، دمای هوا از یک حالت به حالت دیگر قابل تبدیل است و می‌توان برحسب لزوم از مدار زیر صفر یا بالای صفر استفاده کرد.

سیلو: نوعی محل ذخیره‌سازی به صورت افقی یا عمودی است دارای ساخت بتنی یا فلزی که برای نگهداری محصولات یا مواد دانه‌ای یا پودری به صورت فله، مورد بهره‌برداری قرار می‌گیرد.

انبار روباز: محلی اختصاصی در داخل محوطه برخی از سیلوها است که برای نگهداری کوتاه مدت گندم (در زمان حداکثر واردات گندم به سیلو)، مورد استفاده قرار می‌گیرد. گندم تخلیه شده در این انبارها، در اولین زمان ممکن، از چاله تخلیه وارد سیلو می‌شود.

انبار سرپوشیده معمولی: برخی از سیلوها دارای انبارهای سرپوشیده معمولی و بدون ارتباط مکانیزه با سیلوی اصلی هستند. غلات تخلیه شده در این انبارها، باید به وسیله کامیون یا وسایل دیگر، به سیلوی اصلی منتقل شود.

گزیده اطلاعات

در سال ۱۳۹۹ طول خطوط راه‌آهن استان (اصلی، فرعی و مانوری و صنعتی و تجاری) ۱۰۲۲ کیلومتر بوده است. همچنین تعداد مسافر حمل شده توسط راه‌آهن استان حدود ۵۱۱ هزار نفر بوده است. در همین سال طول انواع راه‌های زیر پوشش اداره کل راهداری و حمل و نقل جاده‌ای استان ۱۱۲۵۳ کیلومتر بوده که ۵۵/۱ درصد آن راه‌ها بین شهری و ۴۴/۹ درصد راه‌های روستایی بوده است. همچنین در این سال حدود ۳۷۸۳ هزار مسافر توسط وسایل نقلیه مسافری (اتوبوس، مینی‌بوس و سواری) درون استانی و ۲۵۹۳ هزار مسافر توسط وسایل نقلیه مسافری برون استانی جابجا شده‌اند.

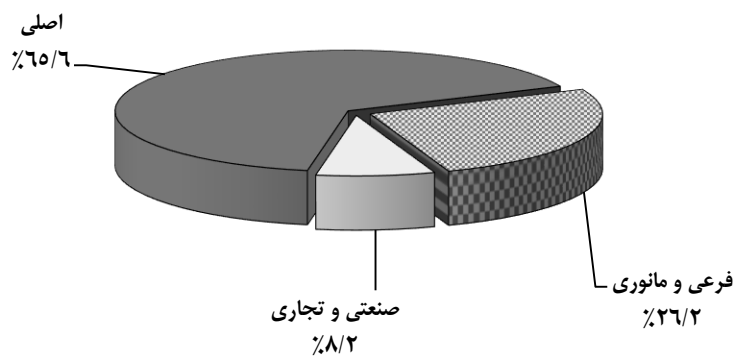
در سال ۱۳۹۹ تعداد ۱۰۵ شرکت تعاونی حمل و نقل با ۲۲۵۴ شاغل در استان فعال بوده‌اند. در همین سال تعداد ۳ سیلوی گندم با ظرفیت ۱۴۳۵۰۰ تن و ۸ انبار روباز گندم با ظرفیت ۱۸۰۰۰۰ تن در استان فعال بوده‌اند.

۱۲-۱- طول انواع خطوط و تعداد ایستگاه‌های راه‌آهن (کیلومتر)

تعداد ایستگاه	طول خطوط			سال
	صنعتی و تجاری	فرعی و مانوری	اصلی	
۲۸	۶۶	۱۶۵	۶۰۵	۱۳۸۰
۳۷	۶۶	۱۸۷	۶۴۹	۱۳۸۵
۲۸	۱۱۲	۲۲۵	۵۹۸	۱۳۹۰
۳۲	۶۶	۲۲۹	۶۱۸	۱۳۹۵
۲۶	۸۱	۲۴۰	۶۲۲	۱۳۹۶
۳۵	۹۷	۲۴۷	۶۲۳	۱۳۹۷
۳۳	۸۴	۲۶۸	۶۵۴	۱۳۹۸
۳۳	۸۴	۲۶۸	۶۷۰	۱۳۹۹

ماخذ- اداره کل راه‌آهن استان اصفهان.

۱۲-۱- توزیع انواع خطوط راه‌آهن استان در سال ۱۳۹۹



مبنا: جدول ۱۲-۱

۱۲-۲- مسافر و بار خالص حمل شده از ایستگاه‌های راه‌آهن

بار خالص		مسافر		سال
تن کیلومتر	وزن (تن) ^(۱)	نفر کیلومتر	تعداد	
...	۱۳۸۰
۴۱۱۱۴۳۰۹۴۴	۲۳۹۶۲۷۲	...	۴۶۹۱۵۳	۱۳۸۵
۳۷۷۶۱۵۰۳۷۱	۱۸۶۳۵۴۶	...	۱۸۰۰۰۲۶	۱۳۹۰
۴۲۴۷۵۶۴۶۶۷	۲۲۹۰۴۲۰	...	۱۲۱۲۷۶۹	۱۳۹۵
۴۷۹۲۵۷۶۰۵۰	۳۲۲۱۴۸۴	...	۱۲۴۸۷۴۳	۱۳۹۶
۵۲۰۱۹۰۸۰۵۴	۳۷۶۷۵۵۰	...	۱۴۳۶۵۴۸	۱۳۹۷
۵۴۶۹۱۹۶۸۵۸	۴۰۱۷۵۷۸	...	۱۴۱۵۵۲۳	۱۳۹۸
۶۰۲۰۳۴۷۱۳۸	۴۵۵۸۸۱۴	...	۵۱۱۲۸۳	۱۳۹۹

(۱) وزن بار خالص بارگیری شده منظور وزن بار بارگیری شده از ایستگاه‌ها بدون احتساب وزن واگن می‌باشد. ماخذ- اداره کل راه‌آهن استان اصفهان.

۱۲-۳- وزن انواع بار حمل شده^(۱) از ایستگاه‌های راه‌آهن (تن)

مواد کشاورزی	مواد معدنی	مواد نفتی	جمع	سال
...	۱۳۸۰
//	۱۰۳۵۰	۵۳۴	۱۴۴۷۶	۱۳۸۵
.	۱۰۹۷۱	۲۰۳	۱۳۴۸۳	۱۳۹۰
۵۴	۱۲۳۲۹	۱۰۰۶	۱۸۴۸۶	۱۳۹۵
۱۳۴	۱۳۵۷۵	۱۰۹۸	۱۹۳۵۵	۱۳۹۶
.	۱۳۱۹۳	۱۱۳۶	۱۸۳۵۵	۱۳۹۷
.	۱۳۹۹۳	۱۰۹۶	۱۹۲۳۰	۱۳۹۸
*	۱۴۲۸۳	۱۰۵۱	۱۸۴۱۵	۱۳۹۹

سایر ^(۲)	توشه	مواد صنعتی	مواد غذایی	سال
...	۱۳۸۰
۲۷۸۶	...	۸۰۶	...	۱۳۸۵
۱۵۹۷	...	۷۱۲	...	۱۳۹۰
۳۹۰۱	...	۱۱۹۶	...	۱۳۹۵
۳۲۶۷	...	۱۲۸۱	...	۱۳۹۶
۲۸۰۹	...	۱۲۱۷	...	۱۳۹۷
۲۸۲۸	...	۱۳۱۳	...	۱۳۹۸
۱۷۴۸	...	۱۳۳۳	...	۱۳۹۹

(۱) تناژ بار حمل شده (تناژ بار بارگیری شده از ایستگاه‌ها + تناژ بار تخلیه شده در ایستگاه‌ها + تناژ بارهایی که از ناحیه راه‌آهن فقط عبور می‌کنند) بدون احتساب وزن واگن.
 (۲) سایر شامل وزن مواد غذایی و توشه نیز می‌باشد. ماخذ- اداره کل راه‌آهن استان اصفهان.

۴-۱۲- انواع راه‌های تحت حوزه استحفاظی اداره کل راهداری و حمل و نقل جاده‌های استان (کیلومتر)

سال و شهرستان	جمع کل	راه‌های بین شهری				
		جمع	آزادراه	بزرگراه	راه اصلی	راه فرعی
۱۳۸۰	۷۳۴۴	۳۸۷۶	۷۵	۵۸۱	۹۴۶	۲۲۷۴
۱۳۸۵	۸۴۶۷	۴۷۶۷	۸۱	۱۳۲۷	۳۳۹۱	۱۰۶۸
۱۳۹۰	۹۴۷۵	۵۲۷۳	۳۹۸	۱۵۲۰	۲۲۷۲	۱۰۸۳
۱۳۹۵	۹۸۶۳	۵۴۵۸	۳۹۹	۱۶۹۰	۲۱۴۰	۱۲۲۹
۱۳۹۶	۹۸۶۳	۵۴۵۸	۳۹۹	۱۶۹۰	۲۱۴۰	۱۲۲۹
۱۳۹۷	۱۰۴۹۱	۵۹۸۲	۴۱۳	۲۰۲۴	۱۹۳۰	۱۶۱۵
۱۳۹۸	۱۰۴۹۱	۵۹۸۲	۴۱۳	۲۰۲۴	۱۹۳۰	۱۶۱۵
۱۳۹۹	۱۱۳۵۳	۶۱۹۶	۴۱۹	۲۰۳۶	۱۹۳۸	۱۷۴۳
آران و بیدگل	۱۸۳	۱۵۳	۰	۴۹	۶۰	۴۴
اردستان	۱۱۱۸	۴۱۱	۴	۱۵۳	۴۱	۲۱۳
اصفهان	۱۵۲۵	۸۸۴	۴۵	۳۶۵	۳۴۸	۱۲۶
برخوار	۲۲۵	۱۸۵	۸۷	۳۸	۳۲	۲۸
بویین و میاندشت	۲۴۴	۷۲	۰	۲۵	۱۶	۳۱
تیران و کرون	۲۹۳	۱۷۳	۰	۷۰	۸۲	۲۱
چادگان	۳۵۷	۱۱۲	۰	۱۳	۶۰	۳۹
خمینی شهر	۲۳	۲۳	۰	۲۳	۰	۰
خوانسار	۱۵۴	۱۰۳	۰	۳۳	۰	۷۰
خور و بیابانک	۶۱۹	۳۸۱	۰	۰	۲۳۳	۱۴۸
دهاقان	۱۹۷	۱۴۷	۰	۶۳	۰	۸۴
سمیرم	۸۰۲	۴۲۳	۰	۳۲	۱۰۰	۲۹۱
شاهین شهر و میمه	۵۶۶	۴۳۷	۸۲	۱۸۶	۷۲	۹۷
شهرضا	۲۷۶	۱۹۷	۰	۱۵۶	۳۰	۱۱
فریدن	۲۰۴	۱۰۶	۰	۵۵	۴۳	۸
فریدونشهر	۶۱۶	۱۲۴	۰	۱۴	۰	۱۱۰
فلاورجان	۲۰۹	۱۱۲	۱۹	۳۸	۴۳	۱۲
کاشان	۷۵۸	۵۰۴	۱۱۵	۱۲۲	۲۶۰	۷
گلپایگان	۲۹۵	۱۸۲	۰	۶۳	۸۴	۳۵
لنجان	۳۱۲	۱۶۷	۳۸	۷۷	۲۷	۲۵
مبارکه	۲۴۲	۱۶۰	۰	۷۷	۶۴	۱۹
نایین	۱۳۱۵	۶۰۳	۰	۲۳۶	۱۵۷	۲۱۰
نجف‌آباد	۲۵۳	۲۲۲	۲۹	۸۰	۷۸	۳۵
نطنز	۴۶۷	۳۱۵	۷۰	۶۸	۹۸	۷۹



۴-۱۲- انواع راه‌های تحت حوزه استحفاظی اداره کل راهداری و حمل و نقل جاده‌های استان (دنباله)

راه‌های روستایی			سال و شهرستان
شوسه	آسفالت	جمع	
۹۲۱	۲۵۴۷	۳۴۶۸ ۱۳۸۰
۷۰۱	۲۹۹۹	۳۷۰۰ ۱۳۸۵
۲۰۷	۳۹۹۵	۴۲۰۲ ۱۳۹۰
۱۶۸	۴۲۳۷	۴۴۰۵ ۱۳۹۵
۱۶۸	۴۲۳۷	۴۴۰۵ ۱۳۹۶
۲۴۵	۴۲۶۴	۴۵۰۹ ۱۳۹۷
۲۴۵	۴۲۶۴	۴۵۰۹ ۱۳۹۸
۱۰۱۰ ^(۲)	۴۰۴۷	۵۰۵۷ ۱۳۹۹
.	۳۰	۳۰ آران و بیدگل
۱۰۶	۶۰۱	۷۰۷ اردستان
۱۲۰	۵۲۱	۶۴۱ اصفهان
۱۱	۲۹	۴۰ برخوار
۵۵	۱۱۷	۱۷۲ بوبین و میاندشت
۲۵	۹۵	۱۲۰ تیران و کرون
۸۶	۱۵۹	۲۴۵ چادگان
. خمینی شهر
۸	۴۳	۵۱ خوانسار
۸	۲۳۰	۲۳۸ خور و بیابانک
.	۵۰	۵۰ دهاقان
.	۳۷۹	۳۷۹ سمیرم
۱۳	۱۱۶	۱۲۹ شاهین شهر و میمه
.	۷۹	۷۹ شهرضا
.	۹۸	۹۸ فریدن
۲۰۷	۲۸۵	۴۹۲ فریدونشهر
۱۰	۸۷	۹۷ فلاورجان
۳۶	۲۱۸	۲۵۴ کاشان
.	۱۱۳	۱۱۳ گلپایگان
۶۴	۸۱	۱۴۵ لنجان
.	۸۲	۸۲ مبارکه
۲۶۱	۴۵۱	۷۱۲ نایین
.	۳۱	۳۱ نجف‌آباد
.	۱۵۲	۱۵۲ نطنز

(۱) راه‌های درون شهری زیر نظر اداره کل راهداری و حمل و نقل جاده‌های نمی‌باشد.
 (۲) علت افزایش آمار نسبت به سال قبل، آمار راه‌های خاکی و فاقد آسفالت را نیز شامل می‌شود.
 ماخذ- اداره کل راهداری و حمل و نقل جاده‌های استان اصفهان.

۱۲-۵- تعداد تونل‌ها، پل‌ها و راه‌دارخانه‌های مسیر راه‌ها

راه‌دارخانه	پل ^(۱)			تونل	سال و شهرستان
	۲۰ متر و بیش‌تر	۱۰-۲۰ متر	زیر ۱۰ متر		
...	۱۳۸۰
۲۶	۲۱	۷۷	۸۱۳۳	×	۱۳۸۵
۴۳	۸۵	۵۳	۹۹۶۳	×	۱۳۹۰
۵۲	۱۴۲	۷۰	۱۵۳۰۶	۲	۱۳۹۵
۵۲	۱۴۲	۷۰	۱۵۳۰۶	۲	۱۳۹۶
۵۲	۱۴۲	۷۰	۱۵۳۳۹	۲	۱۳۹۷
۵۹	۱۴۲	۷۰	۱۵۳۳۹	۲	۱۳۹۸
۵۹	۱۴۲	۷۰	۱۵۳۶۸	۲	۱۳۹۹
۱	۱	.	۸۲	.	آران و بیدگل
۳	۱۰	۶	۹۴۷	.	اردستان
۴	۲۷	۱۸	۱۷۷۹	.	اصفهان
۱	.	.	۵۲۷	.	برخوار
۲	۱	.	۳۹۴	.	بویین و میاندشت
۲	.	.	۷۶۴	.	تیران و کرون
۲	۹	۱	۴۹۵	.	چادگان
۱	.	.	۱۰	.	خمینی‌شهر
۱	.	.	۳۷۳	.	خوانسار
۳	۱	۱	۴۷۷	.	خور و بیابانک
۱	.	.	۳۲۱	.	دهاقان
۴	۱۰	۱۱	۱۴۱۲	.	سمیرم
۳	۱۲	۱	۸۲۰	.	شاهین‌شهر و میمه
۴	۶	۲	۱۵۰۴	.	شهرضا
۲	۶	۴	۵۱۹	.	فریدن
۴	۵	۴	۸۲۰	.	فریدونشهر
۱	۹	۱	۲۰۸	.	فلاورجان
۵	۴	۲	۹۱۵	.	کاشان
۱	۲	۱	۵۲۳	.	گلپایگان
۲	۱۶	۵	۳۶۶	۲	لنجان
۲	۲	۲	۳۸۷	.	مبارکه
۴	۱	۳	۶۱۲	.	نائین
۲	۱۳	۵	۳۹۶	.	نجف‌آباد
۴	۷	۳	۷۱۷	.	نطنز

(۱) تعداد پل‌ها در سال‌های ۱۳۸۵ و ۱۳۹۰ فقط در راه‌های اصلی و سال‌های بعد از ۱۳۹۰ پل‌های کل راه‌های استان منظور شده است. همچنین طول پل در جهت محور حرکت اندازه‌گیری شده است. ماخذ- اداره کل راه‌داری و حمل و نقل جاده‌ای استان اصفهان.

۶-۱۲- وسایل نقلیه عمومی درون شهری برحسب نوع

سال، شهرستان و شهر	جمع	اتوبوس	مینی بوس	تاکسی
..... ۱۳۸۰
..... ۱۳۸۵	۱۹۷۵۰	۵۰۹	۵۵۶	۱۸۶۸۵
..... ۱۳۹۰	۳۵۰۴۸	۲۳۵۱	۲۱۵۱	۳۰۵۴۶
..... ۱۳۹۵	۳۴۷۷۴	۲۵۸۹	۱۲۶۹	۳۰۹۱۶
..... ۱۳۹۶	۳۲۴۷۳	۲۲۹۹	۲۰۸۵	۲۸۰۸۹
..... ۱۳۹۷	۳۱۵۷۳	۲۶۶۶	۱۴۲۳	۲۷۴۸۴
..... ۱۳۹۸	۳۱۲۸۸	۲۲۶۸	۱۴۱۳	۲۷۶۰۷
..... ۱۳۹۹	۳۱۱۰۱	۲۲۴۰	۱۶۷۶	۲۷۱۸۵
..... آران و بیدگل	۲۲۴	۴	۱۸	۲۰۲
..... آران و بیدگل	۱۵۱	۳	۴	۱۴۴
..... ابوزیدآباد	۴۵	۰	۱۰	۳۵
..... سفیدشهر	۲۱	۱	۴	۱۶
..... نوش آباد	۷	۰	۰	۷
..... اردستان	۱۲۹	۰	۶	۱۲۳
..... اردستان	۱۲۳	۰	۶	۱۱۷
..... زواره	۶	۰	۰	۶
..... مهاباد	۰	۰	۰	۰
..... اصفهان	۲۲۸۱۹	۱۴۶۵	۷۹۲	۲۰۵۶۲
..... اژییه	۵	۰	۳	۲
..... اصفهان	۲۲۵۴۶	۱۴۰۱	۷۷۰	۲۰۳۷۵
..... بهارستان	۱۷۷	۵۰	۰	۱۲۷
..... تودشک	۲	۰	۲	۰
..... حسن آباد	۱	۰	۱	۰
..... زیار	۱۲	۰	۰	۱۲
..... سجزی	۶	۳	۳	۰
..... قهچاورستان	۳۱	۶	۰	۲۵
..... کوهپایه	۹	۰	۳	۶
..... محمدآباد	۳	۰	۳	۰
..... نصرآباد	۱۷	۴	۶	۷
..... نیک آباد	۸	۰	۱	۷
..... ورزنه	۲	۱	۰	۱
..... هرند	۰	۰	۰	۰
..... برخوار	۲۶۰	۴۵	۱۲۲	۹۳
..... حبیب آباد	۷	۵	۰	۲
..... خورزوق	۱۴۳	۸	۱۲۰	۱۵



۱۲-۶- وسایل نقلیه عمومی درون شهری برحسب نوع (دنباله)

سال، شهرستان و شهر	جمع	اتوبوس	مینی بوس	تاکسی
دستگرد	۱۶	۹	۰	۷
دولت آباد	۸۵	۱۸	۰	۶۷
سین	۱	۱	۰	۰
شاپورآباد	۴	۲	۲	۰
کمشچه	۴	۲	۰	۲
بویین و میاندشت	۱۵	۰	۷	۸
افوس	۲	۰	۱	۱
بویین و میاندشت	۱۳	۰	۶	۷
تیران و کرون	۵۳	۱	۷	۴۵
تیران	۳۹	۰	۴	۳۵
رضوانشهر	۱۱	۱	۰	۱۰
عسگران	۳	۰	۳	۰
چادگان	۱۸	۰	۴	۱۴
چادگان	۱۴	۰	۱	۱۳
رزوه	۴	۰	۳	۱
خمینی شهر	۷۰۲	۱۰۸	۳	۵۹۱
اصغرآباد	۶	۴	۰	۲
خمینی شهر	۶۰۰	۱۰۴	۰	۴۹۶
درچه	۹۵	۰	۲	۹۳
کوشک	۱	۰	۱	۰
خوانسار	۹۱	۰	۷	۸۴
خوانسار	۹۱	۰	۷	۸۴
خور و بیابانک	۱۱	۰	۰	۱۱
جندق	۵	۰	۰	۵
خور	۶	۰	۰	۶
فرخی	۰	۰	۰	۰
دهاقان	۷۱	۰	۹	۶۲
دهاقان	۶۶	۰	۴	۶۲
گلشن	۵	۰	۵	۰
سمیرم	۱۲۹	۰	۷	۱۲۲
بیده	۰	۰	۰	۰
حنا	۰	۰	۰	۰
سمیرم	۱۱۹	۰	۷	۱۱۲
فتح آباد	۰	۰	۰	۰
کمه	۰	۰	۰	۰
ونک	۱۰	۰	۰	۱۰



۶-۱۲- وسایل نقلیه عمومی درون شهری برحسب نوع (دنباله)

سال، شهرستان و شهر	جمع	اتوبوس	مینی بوس	تاکسی
شاهین شهر و میمه.....	۱۳۳۵	۱۳۵	۵	۱۱۸۵
شاهین شهر	۱۲۶۸	۱۲۲	۱	۱۱۴۵
گرگاب	۲۸	۳	۰	۲۵
گزبرخوار	۱۶	۱۰	۰	۶
لای بید	۰	۰	۰	۰
میمه	۱۳	۰	۴	۹
وزوان	۰	۰	۰	۰
شهرضا.....	۶۲۵	۷۵	۰	۵۵۰
شهرضا	۵۷۵	۷۵	۰	۵۰۰
منظریه	۵۰	۰	۰	۵۰
فریدن	۷۷	۰	۶	۷۱
داران	۶۳	۰	۳	۶۰
دامنه	۱۴	۰	۳	۱۱
فریدونشهر	۳۵	۴	۲	۲۹
برفانبار	۱۰	۴	۲	۴
فریدونشهر	۲۵	۰	۰	۲۵
فلاورجان	۴۳۶	۳۳	۱۳	۳۹۰
ابریشم	۸	۰	۰	۸
اشترجان	۲	۲	۰	۰
بهاران شهر	۸	۰	۴	۴
پیربکران	۵۹	۵	۷	۴۷
زازران	۴۱	۱	۰	۴۰
فلاورجان	۲۴۵	۱۲	۲	۲۳۱
قهدریجان	۱۸	۷	۰	۱۱
کلیشادوسودرجان	۴۵	۶	۰	۳۹
مینادشت	۱۰	۰	۰	۱۰
کاشان	۲۰۱۵	۱۵۷	۴۶۴	۱۳۹۴
برزک	۱۴	۰	۲	۱۲
جوشقان قالی	۴	۰	۰	۴
قمصر	۳۸	۱	۱۱	۲۶
کاشان	۱۸۷۵	۱۵۰	۴۴۰	۱۲۸۵
کاموچوگان	۵	۰	۵	۰
مشکات	۱۹	۴	۴	۱۱
نیاسر	۶۰	۲	۲	۵۶



۱۲-۶- وسایل نقلیه عمومی درون شهری برحسب نوع (دنباله)

تاکسی	مینی بوس	اتوبوس	جمع	سال، شهرستان و شهر
۲۹۷	۱۵	+	۳۱۲	گلپایگان.....
۲۰۸	۱۰	.	۲۱۸	گلپایگان.....
۴۷	۵	.	۵۲	گلشهر.....
۴۲	.	.	۴۲	گوگرد.....
۶۷۲	۱	۳۱	۷۰۴	لنجان.....
۶	.	۲	۸	باغبادران.....
.	.	.	.	باغشاد.....
۳	.	۱	۴	چرمهین.....
۵۲	.	۳	۵۵	چمگردان.....
۱۰	۱	۲	۱۳	زاینده رود.....
۲۰۸	.	۹	۲۱۷	زرین شهر.....
۵۳	.	۳	۵۶	سده لنجان.....
۳۰۸	.	۸	۳۱۶	فولادشهر.....
۳۲	.	۳	۳۵	ورنامخواست.....
۹۱	۱۳	۶۰	۱۶۴	مبارکه.....
.	.	.	.	ده سرخ.....
.	۴	۸	۱۲	دیزیچه.....
۱۱	.	۴	۱۵	زیباشهر.....
.	.	۴	۴	طالخنچه.....
.	.	۳	۳	کرکوند.....
۸۰	.	۴۱	۱۲۱	مبارکه.....
.	۹	.	۹	مجلسی.....
۵۹	۲	+	۶۱	نابین.....
۷	.	.	۷	انارک.....
۴	۲	.	۶	بافران.....
۴۸	.	.	۴۸	نابین.....
۴۷۷	۱۷۰	۱۱۷	۷۶۴	نجف آباد.....
۱۹	.	۳	۲۲	جوزدان.....
۸	۲	.	۱۰	دهق.....
۴	.	.	۴	علویچه.....
۲۶	.	۴	۳۰	کهریزسنگ.....
۹	۶	.	۱۵	گلدشت.....
۴۱۱	۱۶۲	۱۱۰	۶۸۳	نجف آباد.....
۵۳	۳	۵	۶۱	نطنز.....
۵	۱	.	۶	بادرود.....
.	۲	.	۲	خالدآباد.....
.	.	.	.	طرق رود.....
۴۸	.	۵	۵۳	نطنز.....

ماخذ- شهرداری های استان اصفهان.

۱۲-۷- تعداد انواع وسایل نقلیه موتوری و موتورسیکلت شماره گذاری شده

خودرو						سال
اتوبوس	کامیون	سواری	تاکسی	کامیون کشنده	جمع	
۳۴۸	۷۰۷	۶۳۳۷۵	۹۵۵	۸۹۰	۷۸۳۴۹ ۱۳۸۵
۳۳۷	۱۳۶۳	۸۷۱۶۰	۳۱۳۹	۹۱۴	۱۰۳۳۶۷ ۱۳۹۰
۱۴۵	۵۵۶	۷۹۳۹۴	۲۱۹۱	۳۰۹	۸۱۳۳۹ ۱۳۹۵
۲۵۰	۲۷۹	۹۳۹۸۶	۴۴۲	۲۷۷	۱۰۱۱۳۷ ۱۳۹۶
۸۶	۲۹۴	۵۹۷۴۷	۵۹	۲۶۸	۶۴۵۲۲ ۱۳۹۷
۱۱۶	۱۵۳	۶۱۳۸۸	۸	۸۸	۷۰۶۲۸ ۱۳۹۸
۲۲	۲۵۰	۵۱۹۴۶	۳۱۶	۲۰۷	۷۳۶۹۱ ۱۳۹۹

موتور سیکلت	خودرو						سال
	سایر	ماشین آلات کشاورزی	آمبولانس	وانت	میخی بوس	کامیونت	
...	۱۰۸	...	۱۲	۱۰۲۲۶	۸۸	۱۶۳۰ ۱۳۸۵
...	۸۶	۱۵۰	۱۸۳	۹۳۸۹	۱۷۰	۳۷۶ ۱۳۹۰
۷۳۳۵۰	۱۳۸	۵۷۲	۱۴	۴۷۷۳	۲۹	۱۱۸ ۱۳۹۵
۱۷۵۰۰	۱۳۷	۱۲۵۸	۹۳	۳۶۸۹	۲۳	۷۰۳ ۱۳۹۶
۱۶۴۴۰	۱۱۹۳	۴۲	۲۱	۱۸۹۶	۴۱	۸۷۵ ۱۳۹۷
۱۲۲۷۰	۴۴۳۳	۵۰	۱۳	۲۶۸۳	۱۴	۱۶۸۲ ۱۳۹۸
۲۵۵۸۰	۷۵۰۵	۱۵۶	۳	۳۳۴۴	۹	۱۱۶۳ ۱۳۹۹

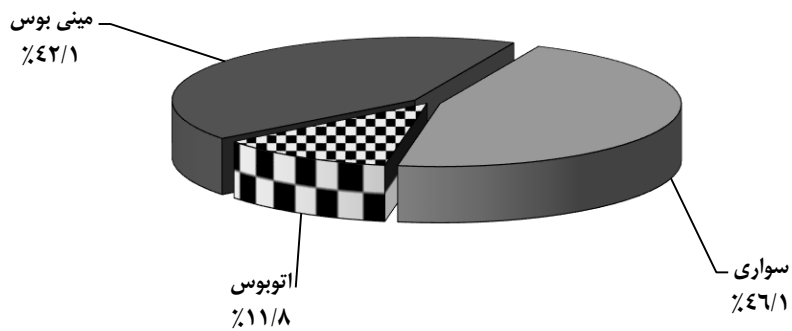
ماخذ- نیروی انتظامی جمهوری اسلامی ایران. معاونت طرح و برنامه و بودجه. اداره آمار.

۱۲-۸- تعداد سفر و مسافر جابجا شده درون استانی (براساس صورت وضعیت حمل مسافر) از طریق پایانه‌های مسافربری توسط انواع وسایل نقلیه عمومی مسافری جاده‌ای به تفکیک ماه

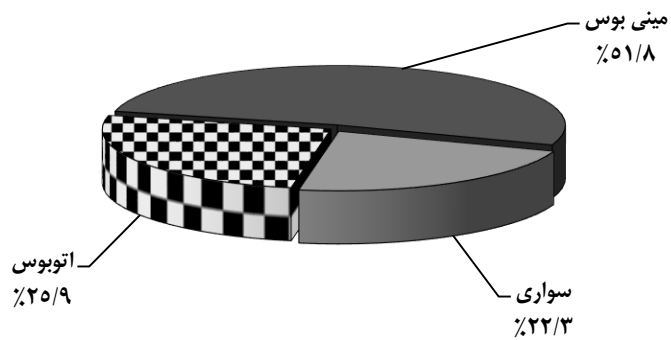
سال و ماه	تعداد سفر				مسافر جابجا شده			
	جمع	اتوبوس	مینی‌بوس	سواری	جمع	اتوبوس	مینی‌بوس	سواری
.....۱۳۸۰
.....۱۳۸۵	۶۴۸۰۰۰	۱۲۷۰۰۰	۳۳۳۰۰۰	۱۸۸۰۰۰	۱۰۰۱۷۰۰۰	۳۸۸۷۰۰۰	۵۳۸۰۰۰۰	۷۵۰۰۰۰
.....۱۳۹۰	۷۰۳۰۰۰	۱۲۸۰۰۰	۳۱۰۰۰۰	۲۶۵۰۰۰	۹۷۹۶۰۰۰	۳۶۴۸۰۰۰	۵۱۵۸۰۰۰	۹۹۰۰۰۰
.....۱۳۹۵	۷۲۱۰۰۰	۱۰۰۰۰۰	۳۴۲۰۰۰	۲۷۹۰۰۰	۹۰۴۴۰۰۰	۲۴۹۴۰۰۰	۵۴۴۸۰۰۰	۱۱۰۲۰۰۰
.....۱۳۹۶	۷۲۱۰۰۰	۹۷۰۰۰	۳۱۷۰۰۰	۳۰۷۰۰۰	۷۸۷۳۰۰۰	۲۰۶۸۰۰۰	۴۶۰۰۰۰۰	۱۲۰۵۰۰۰
.....۱۳۹۷	۶۵۴۰۰۰	۹۱۰۰۰	۲۷۷۰۰۰	۲۸۶۰۰۰	۶۷۴۴۰۰۰	۱۸۵۵۰۰۰	۳۷۷۰۰۰۰	۱۱۱۹۰۰۰
.....۱۳۹۸	۶۳۰۵۵۰	۹۰۳۳۰	۲۷۲۵۰۰	۲۶۷۷۲۰	۶۲۹۹۸۶۰	۱۷۷۳۷۹۰	۳۴۸۴۶۰۰	۱۰۴۱۴۷۰
..... ۱۳۹۹	۵۱۲۶۶۴	۶۰۴۷۳	۲۱۵۸۳۵	۲۳۶۳۵۷	۳۷۸۳۳۴۰	۹۸۱۰۱۵	۱۹۵۷۸۳۳	۸۴۴۵۰۳
..... فروردین	۱۳۸۶۶	۱۵۷۹	۶۰۴۵	۶۳۴۲	۹۹۳۵۵	۲۶۲۲۹	۵۰۰۹۱	۲۳۰۳۵
..... اردیبهشت	۳۸۰۰۶	۳۸۱۲	۱۷۷۹۵	۱۶۳۹۹	۲۶۸۲۳۶	۵۶۹۲۳	۱۵۳۱۷۳	۵۸۱۴۰
..... خرداد	۳۹۶۵۲	۴۴۲۴	۱۷۱۳۰	۱۸۰۹۸	۲۸۹۵۶۹	۷۱۰۸۱	۱۵۳۶۴۸	۶۴۸۴۰
..... تیر	۴۷۳۱۵	۵۷۰۶	۲۰۲۹۲	۲۱۳۱۷	۳۵۴۰۱۲	۸۵۷۶۱	۱۹۲۴۹۳	۷۵۷۵۸
..... مرداد	۴۶۰۱۵	۵۷۷۰	۱۹۷۳۳	۲۰۵۱۲	۳۵۰۰۸۳	۹۶۲۱۵	۱۸۰۹۱۲	۷۲۹۵۶
..... شهریور	۴۸۰۰۰	۶۰۱۹	۲۰۲۰۱	۲۱۷۸۰	۳۶۶۵۳۹	۱۰۲۶۸۳	۱۸۵۴۴۶	۷۸۴۱۰
..... مهر	۴۵۰۲۶	۵۵۳۰	۱۹۴۷۹	۲۰۰۱۷	۳۳۵۰۴۷	۸۷۱۰۸	۱۷۵۷۹۲	۷۲۱۴۷
..... آبان	۳۹۸۸۶	۴۸۰۰	۱۷۱۷۲	۱۷۹۱۴	۲۹۴۳۷۶	۷۴۱۱۶	۱۵۶۱۴۳	۶۴۱۱۷
..... آذر	۴۷۹۶۲	۵۵۱۲	۱۹۸۶۴	۲۲۵۸۶	۳۴۷۹۴۴	۹۵۰۸۲	۱۷۱۹۲۷	۸۰۹۳۵
..... دی	۴۸۲۶۴	۵۸۲۰	۲۰۳۳۵	۲۲۱۱۹	۳۵۶۷۷۵	۱۰۱۱۴۲	۱۷۷۱۸۶	۷۸۴۴۷
..... بهمن	۵۰۰۴۸	۵۹۸۸	۱۹۶۸۷	۲۴۳۷۳	۳۷۰۲۵۸	۱۰۱۵۵۳	۱۸۱۷۷۴	۸۶۹۳۱
..... اسفند	۴۸۶۲۴	۵۵۱۲	۱۸۱۱۲	۲۵۰۰۰	۳۵۱۱۴۶	۸۳۱۲۲	۱۷۹۲۳۷	۸۸۷۸۷

ماخذ- اداره کل راهداری و حمل و نقل جاده‌ای استان اصفهان.

۱۲-۲- توزیع سفر درون استانی از طریق پایانه‌های مسافربری توسط
انواع وسایل نقلیه عمومی مسافری جاده‌ای ۱۳۹۹



۱۲-۳- توزیع مسافر جابجا شده درون استانی از طریق پایانه‌های مسافربری توسط
انواع وسایل نقلیه عمومی مسافری جاده‌ای ۱۳۹۹



منبع: جدول ۸-۱۲

۹-۱۲- تعداد سفر و مسافر جابجا شده درون استانی (براساس صورت وضعیت حمل مسافر) از طریق پایانه‌های مسافربری توسط انواع وسایل نقلیه عمومی مسافری جاده‌ای بر حسب شهرستان: ۱۳۹۹

شهرستان	تعداد سفر				مسافر جابجا شده			
	جمع	اتوبوس	مینی‌بوس	سواری	جمع	اتوبوس	مینی‌بوس	سواری
کل استان.....	۵۱۲۶۶۴	۶۰۴۷۲	۲۱۵۸۳۵	۲۳۶۳۵۷	۳۷۸۳۳۴۰	۹۸۱۰۱۵	۱۹۵۷۸۲۲	۸۴۴۵۰۳
آران و بیدگل ^(۱)
اردستان.....	۲۶۵۶	۴۵۰	۸۲۷	۱۳۷۹	۱۳۴۹۶	۲۲۴۴	۷۱۴۲	۴۱۱۰
اصفهان.....	۱۶۴۵۹۶	۲۲۵۰۹	۵۳۶۱۱	۸۸۴۷۶	۱۲۶۱۴۸۷	۳۴۱۸۶۱	۵۷۷۹۴۷	۳۴۱۶۷۹
برخوار.....	۲۶۵۳۸	۴۱۲۲	۲۲۲۴۴	۱۷۲	۱۱۹۳۱۱	۳۵۴۰۷	۸۳۲۶۰	۶۴۴
بویین‌میاندشت ^(۱)
تیران و کرون....	۲۵۵۰۷	۰	۲۳۹۵۴	۱۵۵۳	۳۰۸۴۱۳	۰	۳۰۱۹۹۶	۶۴۱۷
چادگان.....	۳۳۸۰	۷	۲۳۲۹	۴۴	۲۳۹۵۹	۴۷	۲۳۷۹۸	۱۱۴
خمینی‌شهر.....	۱۱۹۰۷	۱۴۱۵	۱۰۴۶۵	۲۷	۹۷۶۹۶	۴۰۷۲۹	۵۶۹۰۱	۶۶
خوانسار.....	۲۲۳۲	۹۲۳	۵۴۹	۷۶۰	۱۸۰۴۱	۱۰۵۷۰	۵۲۱۵	۲۲۵۶
خور و بیابانک....	۸۰۳	۵۸۰	۲۲۳	۰	۵۵۴۸	۳۸۱۵	۱۷۳۳	۰
دهقان.....	۶۸۷۰	۱۲۹۵	۰	۵۵۷۵	۲۵۱۳۵	۹۴۳۷	۰	۱۵۶۹۸
سمیرم.....	۲۳۵۲۱	۱۹۳۶	۹۵	۲۱۴۹۰	۹۷۴۱۴	۳۱۴۷۰	۳۲۱	۶۵۶۲۳
شاهین‌شهر و میمه ..	۱۱۸۵۱	۲۵۰	۷۲۶۰	۴۳۴۱	۴۹۱۷۳	۲۴۲۳	۲۹۶۱۰	۱۷۱۴۰
شهرضا.....	۶۴۹۳۱	۷۵۹	۱۰۲۶۸	۵۳۹۰۴	۲۶۲۷۹۵	۴۶۴۱	۶۰۷۳۶	۱۹۷۴۱۸
فریدن ^(۱)	۹۷۷۳	۲۷۶۷	۱۷۷۶	۵۲۳۰	۷۱۳۸۷	۴۱۴۸۱	۱۴۳۱۳	۱۵۵۹۳
فریدونشهر.....	۴۱۹۱	۱۰۸۵	۲۶۹۸	۴۰۸	۴۱۲۵۹	۱۵۵۶۵	۲۴۷۶۰	۹۳۴
فلاورجان.....	۱۸۵۱۰	۱۲۱	۱۶۱۱۰	۲۲۷۹	۱۴۹۷۶۳	۴۶۸۴	۱۳۶۱۵۱	۸۹۲۸
کاشان ^(۱)	۱۵۳۸۰	۵۱۲۷	۶۳۵	۹۶۱۸	۱۳۹۹۸۱	۱۰۸۰۴۲	۵۹۴۷	۲۵۹۹۲
گلپایگان.....	۵۸۳۳	۲۳۷۱	۵۳۱	۲۹۳۱	۵۰۰۷۵	۳۸۶۶۳	۴۴۰۷	۷۰۰۵
لنجان.....	۴۱۷۳۳	۳۰	۲۸۵۸۳	۱۳۱۲۰	۴۰۱۸۷۶	۴۲۴	۳۵۰۱۸۴	۵۱۲۶۸
مبارکه.....	۴۲۴۲۴	۱۰۴۶۴	۲۲۱۱۰	۹۸۵۰	۴۲۱۹۶۳	۲۱۷۲۶۰	۱۶۵۳۳۰	۳۹۳۷۳
نابین.....	۴۲۸۰	۷۷۴	۱۸۴	۳۳۲۲	۲۴۸۷۳	۱۲۰۶۹	۱۷۸۳	۱۱۰۲۱
نجف‌آباد.....	۱۲۲۱۵	۲۵۲۵	۹۴۸۸	۲۰۲	۱۳۴۵۸۲	۴۰۱۴۳	۹۳۶۳۸	۸۰۱
نطنز.....	۱۳۵۳۳	۹۶۲	۸۹۵	۱۱۶۷۶	۶۵۱۱۳	۲۰۰۴۰	۱۲۶۵۰	۳۲۴۲۳

(۱) آمار شهرستان‌های آران و بیدگل و بویین و میاندشت به ترتیب در آمار شهرستان‌های کاشان و فریدن منظور شده است.

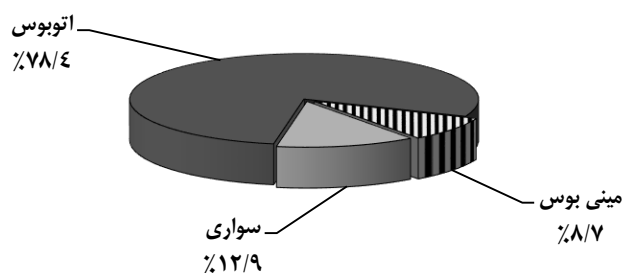
ماخذ- اداره کل راهداری و حمل و نقل جاده‌ای استان اصفهان.

۱۰-۱۲- تعداد سفر و مسافر جابجا شده برون استانی (براساس صورت وضعیت حمل مسافر)
از طریق پایانه‌های مسافربری توسط انواع وسایل نقلیه عمومی مسافری جاده‌ای بر
حسب ماه

سال و ماه	تعداد سفر			مسافر جابجا شده			
	جمع	اتوبوس	مینی‌بوس	سواری	جمع	اتوبوس	مینی‌بوس
۱۳۸۰
۱۳۸۵	۳۷۰۰۰	۲۷۴۰۰	۴۲۰۰۰	۵۴۰۰۰	۷۵۶۴۰۰۰	۶۶۹۳۰۰۰	۶۶۸۰۰۰
۱۳۹۰	۳۶۱۰۰۰	۲۴۱۰۰۰	۲۰۰۰۰	۱۰۰۰۰۰	۶۷۵۸۰۰۰	۶۰۲۵۰۰۰	۳۴۷۰۰۰
۱۳۹۵	۴۰۷۰۰۰	۲۸۴۰۰۰	۳۶۰۰۰	۸۷۰۰۰	۶۵۵۶۰۰۰	۵۶۷۳۰۰۰	۵۴۷۰۰۰
۱۳۹۶	۴۴۹۰۰۰	۲۹۳۰۰۰	۶۹۰۰۰	۸۷۰۰۰	۶۱۹۴۰۰۰	۵۱۰۱۰۰۰	۷۵۰۰۰۰
۱۳۹۷	۴۵۶۰۰۰	۲۹۸۰۰۰	۶۵۰۰۰	۹۳۰۰۰	۵۹۵۲۰۰۰	۴۹۵۵۰۰۰	۶۵۱۰۰۰
۱۳۹۸	۴۲۰۶۷۰	۲۶۵۹۵۰	۵۳۷۲۰	۱۰۱۰۰۰	۵۶۱۷۵۹۰	۴۷۴۵۸۳۰	۴۹۸۲۹۰
۱۳۹۹	۳۱۵۴۰۰	۱۸۴۸۱۱	۳۰۳۶۵	۱۰۰۳۳۴	۲۵۹۳۱۶۹	۲۰۳۴۴۷۳	۲۲۴۷۴۲
فروردین	۹۵۹۲	۴۴۷۶	۱۵۰۲	۳۶۱۴	۸۱۵۲۴	۵۷۸۸۳	۱۱۱۸۷
اردیبهشت	۲۱۵۹۷	۱۲۴۳۵	۲۸۳۵	۶۳۳۷	۱۵۲۱۰۴	۱۱۱۳۷۲	۱۹۱۴۲
خرداد	۲۵۰۷۸	۱۵۶۹۲	۲۱۱۰	۷۲۷۶	۲۱۷۳۶۵	۱۷۴۳۵۶	۱۶۵۹۶
تیر	۲۷۱۶۷	۱۶۳۶۲	۲۴۷۳	۸۳۳۲	۲۱۶۹۲۴	۱۶۸۳۶۱	۱۸۶۸۴
مرداد	۲۷۵۶۰	۱۶۴۸۰	۲۹۰۸	۸۱۷۲	۲۲۳۷۵۳	۱۷۱۹۹۷	۲۲۴۳۰
شهریور	۲۸۴۲۴	۱۶۹۴۰	۳۰۲۱	۸۴۶۳	۲۵۳۳۹۱	۱۹۹۴۳۰	۲۳۶۷۰
مهر	۲۶۶۳۱	۱۵۹۰۲	۲۶۱۷	۸۱۱۲	۲۱۳۳۷۹	۱۶۵۴۲۱	۱۹۲۳۲
آبان	۲۵۶۳۶	۱۵۶۳۸	۲۱۷۲	۷۸۲۶	۱۹۴۶۴۸	۱۵۳۰۶۷	۱۴۶۸۷
آذر	۳۱۱۴۱	۱۶۵۹۱	۲۷۴۹	۱۱۸۰۱	۲۲۹۶۲۶	۱۷۴۷۴۰	۱۸۴۰۶
دی	۳۱۳۴۷	۱۸۰۳۲	۲۷۲۵	۱۰۵۹۰	۲۶۷۲۵۰	۲۱۴۸۹۱	۲۰۵۵۰
بهمن	۳۰۹۸۹	۱۸۳۷۴	۲۸۹۷	۹۷۱۸	۲۷۹۶۹۵	۲۲۷۹۱۹	۲۲۴۷۴
اسفند	۳۰۲۳۸	۱۷۸۸۹	۲۲۵۶	۱۰۰۹۳	۲۶۳۶۱۰	۲۱۵۱۳۶	۱۷۶۸۴

ماخذ- اداره کل راهداری و حمل و نقل جاده‌ای استان اصفهان.

۴-۱۲- توزیع مسافر جابجا شده برون استانی از طریق پایانه‌های مسافربری توسط
انواع وسایل نقلیه عمومی مسافری جاده‌ای ۱۳۹۹



مبنا: جدول ۱۰-۱۲

۱۱-۱۲- تعداد پایانه، سفر و مسافر جابجا شده برون استانی (بر اساس صورت وضعیت حمل مسافر) از طریق پایانه‌های مسافربری توسط انواع وسایل نقلیه عمومی مسافری جاده‌ای برحسب شهرستان: ۱۳۹۹

شهرستان	تعداد پایانه	تعداد سفر				مسافر جابجا شده			
		جمع	اتوبوس	مینی بوس	سواری	جمع	اتوبوس	مینی بوس	سواری
کل استان	۳۱	۳۱۵۴۰۰	۱۸۴۸۱۱	۳۰۲۶۵	۱۰۰۳۲۴	۲۵۹۳۱۶۹	۲۰۳۴۴۷۳	۲۲۴۷۴۲	۳۳۳۹۵۴
آران و بیدگل	۰	۰	۰	۰	۰	۰	۰	۰	۰
اردستان	۰	۱۴۱۱	۱۳۸۸	۱۳	۱۰	۸۷۴۰	۸۶۲۳	۸۲	۳۵
اصفهان	۹	۲۱۱۰۱۳	۱۲۵۵۵۶	۵۶۷۷	۷۹۷۸۰	۱۷۲۷۹۲۹	۱۴۰۳۴۳۳	۵۴۷۴۶	۲۶۹۷۵۰
برخور	۰	۱۹۸۱	۱۵۲۷	۷۸	۳۷۶	۱۴۳۹۷	۱۲۱۴۴	۶۹۹	۱۵۵۴
بویین‌میاندشت ^(۱)	۱	۰	۰	۰	۰	۰	۰	۰	۰
تیران و کرون	۰	۲۰۹	۰	۱۷۱	۳۸	۱۵۴۵	۰	۱۳۶۸	۱۷۷
چادگان	۰	۵	۰	۳	۲	۴۷	۰	۴۲	۵
خمینی شهر	۰	۹۱۰۸	۷۸۸۴	۴۲۴	۸۰۰	۱۴۰۱۵۶	۱۳۴۷۸۱	۳۶۵۶	۱۷۱۹
خوانسار	۱	۲۷۲۶	۲۵۱۴	۷۸	۱۳۴	۲۷۸۴۲	۲۶۵۷۱	۸۴۸	۴۲۳
خور و بیابانک ...	۲	۶۳۹	۳۹۷	۲۳۲	۰	۵۷۱۳	۳۸۵۴	۱۸۵۹	۰
دهاقان	۱	۵۷۳	۱۰۴	۰	۴۶۹	۴۶۳۴	۳۱۱۳	۰	۱۵۲۱
سمیرم	۰	۱۸۱۰	۱۵۸	۱۶	۱۶۳۶	۶۳۲۵	۲۳۰۴	۶۵	۳۹۵۶
شاهین‌شهر و میمه ..	۱	۴۵۲۰	۳۸۴۱	۱۳۶	۵۴۳	۲۶۴۴۴	۲۴۳۵۲	۵۱۹	۱۵۷۳
شهرضا	۱	۱۰۶۸۸	۲۳۴۷	۳۹۴۳	۴۳۹۸	۵۷۴۰۹	۲۴۳۱۹	۱۹۲۰۵	۱۳۸۸۵
فریدن	۱	۴۵۷	۳۴۴	۴۹	۶۴	۳۱۴۶	۲۷۰۴	۳۵۷	۸۵
فریدونشهر	۲	۵۳۶	۲۳۸	۲۸۸	۱۰	۴۲۷۷	۲۱۹۱	۲۰۶۴	۲۲
فلاورجان	۱	۱۰۰۴۱	۱۴۴۳	۸۲۱۸	۳۸۰	۶۰۰۰۱	۲۴۶۳۱	۳۴۰۳۴	۱۳۳۶
کاشان	۱	۲۳۶۸۶	۱۹۳۸۱	۳۱۲۶	۱۱۷۹	۱۵۲۰۵۷	۱۲۸۸۵۸	۱۹۹۳۷	۳۲۶۲
گلپایگان	۱	۹۵۳۱	۴۴۲۸	۳۸۷	۴۷۱۶	۷۳۱۹۹	۵۶۰۷۰	۲۷۰۲	۱۴۴۲۷
لنجان	۳	۸۸۲۹	۱۳۲۹	۳۳۴۹	۴۲۵۱	۶۲۱۶۲	۹۱۵۸	۳۸۳۱۲	۱۴۶۹۲
مبارک	۲	۵۶۳۰	۳۷۰۰	۱۶۸۴	۲۴۶	۱۰۲۶۵۲	۸۱۵۰۵	۲۰۱۶۳	۹۸۴
نابین	۱	۲۱۰۱	۱۱۶۹	۹۰۱	۳۱	۲۲۱۰۶	۱۵۰۷۷	۶۹۲۵	۱۰۴
نجف‌آباد	۲	۸۸۶۸	۶۴۲۸	۱۵۴۷	۸۹۳	۸۳۷۰۹	۶۳۶۴۷	۱۶۵۴۴	۳۵۱۸
نطنز	۱	۱۰۴۸	۶۳۵	۴۵	۳۶۸	۸۶۷۹	۷۱۳۸	۶۱۵	۹۲۶

(۱) آمار شهرستان بویین و میاندشت در آمار شهرستان فریدن منظور شده است.
 ماخذ- اداره کل راهداری و حمل و نقل جاده‌ای استان اصفهان.

۱۲-۱۲- وزن بار جابجا شده توسط وسایل نقلیه باری عمومی جاده‌ای براساس بارنامه صادر شده بر حسب ماه (تن)

جابجایی برون استانی		جابجایی درون استانی	سال و ماه
ورودی	خروجی		
... ۱۳۸۰
۱۵۵۰۱۰۰۰	۲۴۳۵۸۰۰۰	۱۱۴۰۸۰۰۰ ۱۳۸۵
۲۲۶۸۹۰۰۰	۳۰۱۱۵۰۰۰	۱۲۵۵۹۰۰۰ ۱۳۹۰
۲۲۷۹۱۰۰۰	۳۲۰۰۱۰۰۰	۱۲۰۴۳۰۰۰ ۱۳۹۵
۲۵۴۵۰۰۰۰	۳۳۷۵۴۰۰۰	۱۴۶۶۶۰۰۰ ۱۳۹۶
۲۵۲۸۶۰۰۰	۳۳۳۸۹۰۰۰	۱۴۹۹۶۰۰۰ ۱۳۹۷
۲۷۵۴۷۹۸۳	۳۶۹۵۲۷۲۲	۱۶۰۱۸۶۵۸ ۱۳۹۸
۳۱۰۴۴۰۰۰	۳۶۹۳۵۰۰۰	۱۷۰۷۸۳۳۰ ۱۳۹۹
۱۳۰۶۰۰۰	۱۷۳۹۸۴۰	۸۰۳۸۰۰ فروردین
۲۷۲۴۰۰۰	۳۴۳۱۴۴۰	۱۵۶۷۸۷۰ اردیبهشت
۲۵۵۳۰۰۰	۳۲۸۳۵۴۰	۱۳۸۲۰۸۰ خرداد
۲۸۴۳۰۰۰	۳۶۳۲۰۶۰	۱۵۸۸۴۲۰ تیر
۲۶۸۱۰۰۰	۳۲۱۸۲۹۰	۱۳۷۵۹۶۰ مرداد
۲۶۸۱۰۰۰	۳۱۵۱۲۹۰	۱۴۶۱۸۳۰ شهریور
۲۸۸۴۰۰۰	۳۱۷۴۷۴۰	۱۳۶۶۳۹۰ مهر
۲۶۶۲۰۰۰	۳۱۱۷۲۲۰	۱۲۹۱۶۹۰ آبان
۲۵۵۰۰۰۰	۳۰۱۳۱۰۰	۱۴۰۲۵۸۰ آذر
۲۶۹۰۰۰۰	۳۰۶۳۳۶۰	۱۵۲۲۲۸۰ دی
۲۷۴۷۰۰۰	۳۰۶۱۷۵۰	۱۷۱۱۶۲۰ بهمن
۲۷۱۶۰۰۰	۳۰۳۸۳۷۰	۱۶۰۳۸۱۰ اسفند

ماخذ- اداره کل راهداری و حمل و نقل جاده‌ای استان اصفهان.

۱۳-۱۲- وزن بار جابجا شده توسط وسایل نقلیه باری عمومی جاده‌ای براساس بارنامه صادر شده برحسب شهرستان: ۱۳۹۹ (تن)

جابجایی برون استانی		جابجایی درون استانی	شهرستان
ورودی	خروجی		
۳۱۰۴۴۰۰۰	۳۶۹۳۵۰۰۰	۱۷۰۷۸۳۳۰	کل استان
۸۰۰۰۰	۷۳۵۰۰۰	۱۰۲۰۰۰	آران و بیدگل
۱۹۴۰۰۰	۲۴۲۰۰۰	۸۵۵۰۰۰	اردستان
۱۲۹۷۰۰۰	۱۰۸۱۰۰۰	۵۳۸۵۲۰۰	اصفهان
۲۶۳۰۰۰	۱۹۷۳۰۰۰	۱۱۴۰۰۰	برخوار
...	بویین و میاندشت ^(۱)
۵۲۲۰۰۰	۱۶۳۸۰۰۰	۱۹۴۰۰۰	تیران و کرون
۳۶۰۰۰	.	۴۰۰۰	چادگان
۲۷۶۰۰۰	۱۲۴۹۰۰۰	۴۷۰۰۰	خمینی شهر
۷۱۰۰۰	۶۱۰۰۰	۵۰۰۰	خوانسار
۱۹۰۰۰	۱۹۵۰۰۰	۴۴۰۰۰۰	خور و بیابانک
۵۲۰۰۰	۲۷۹۰۰۰	۴۱۰۰۰	دهاقان
۱۴۶۰۰۰	۲۸۷۰۰۰	۱۰۷۰۰۰	سمیرم
۱۶۴۶۰۰۰	۳۲۹۱۰۰۰	۱۱۴۶۰۰۰	شاهین شهر و میمه
۹۸۵۰۰۰	۸۱۴۰۰۰	۴۷۴۰۰۰	شهرضا
۱۵۵۰۰۰	۱۳۳۰۰۰	۱۷۰۰۰	فریدن ^(۱)
۳۰۰۰۰	۱۴۳۰۰۰	۶۷۰۰۰	فریدونشهر
۴۹۹۰۰۰	۹۰۷۰۰۰	۷۳۸۰۰۰	فلاورجان
۱۶۷۶۰۰۰	۱۲۸۳۰۰۰	۴۸۰۰۰۰	کاشان
۳۵۷۰۰۰	۲۸۰۰۰۰	۸۸۰۰۰	گلپایگان
۳۶۳۶۰۰۰	۳۳۵۰۰۰۰	۱۷۰۴۰۰۰	لنجان
۴۷۰۰۰۰۰	۶۳۴۷۰۰۰	۲۹۱۸۱۳۰	مبارکه
۵۶۷۰۰۰	۱۴۹۵۰۰۰	۹۲۶۰۰۰	نابین
۱۱۹۵۰۰۰	۷۷۳۰۰۰	۷۰۶۰۰۰	نحف آباد
۲۴۹۰۰۰	۶۴۰۰۰۰	۵۲۰۰۰۰	نطنز

(۱) آمار شهرستان بویین و میاندشت در آمار شهرستان فریدن منظور شده است.

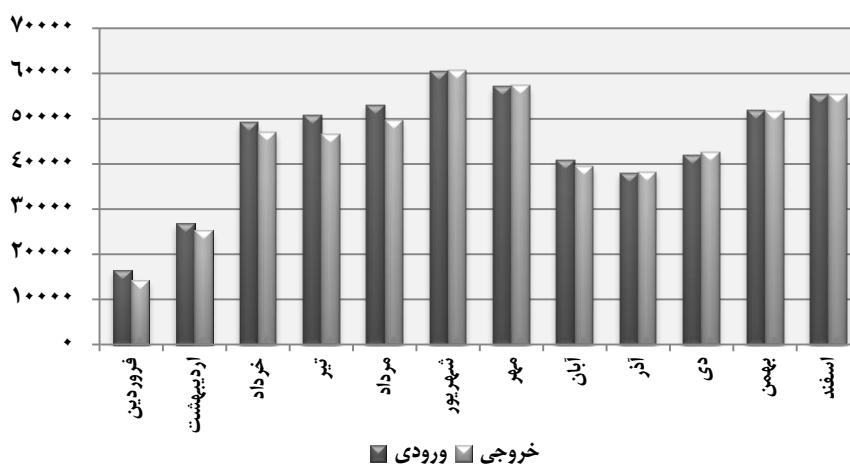
ماخذ- اداره کل راهداری و حمل و نقل جاده‌ای استان اصفهان.

۱۴-۱۲- مسافر و بار حمل شده در پروازهای داخلی برحسب ماه

سال و ماه	تعداد پرواز		تعداد مسافر		وزن بار (تن)	
	ورودی	خروجی	ورودی	خروجی	ورودی	خروجی
۱۳۸۰	۶۲۵۷	۶۲۵۷	۵۰۵۰۰۰	۵۹۷۰۰۰	۱۷۲۵	۱۵۳
۱۳۸۵	۶۴۲۲	۶۴۲۴	۶۳۳۰۰۰	۶۳۲۰۰۰	۲۱۶۴	۱۵۹۴
۱۳۹۰	۷۶۷۸	۷۶۷۹	۷۷۱۰۰۰	۷۵۹۰۰۰	۵۹۸۴	۴۹۳۱
۱۳۹۵	۹۵۳۰	۹۵۴۴	۱۰۷۹۸۶۷	۱۰۵۶۰۰۴	۹۱۰۴	۷۰۸۷
۱۳۹۶	۱۰۱۷۰	۱۰۱۰۵	۱۱۶۲۲۴۰	۱۱۲۶۵۶۴	۹۷۶۳	۷۲۹۵
۱۳۹۷	۸۳۶۷	۸۲۹۰	۸۹۴۱۱۰	۸۵۱۱۴۳	۷۵۲۰	۵۷۵۸
۱۳۹۸	۷۶۲۷	۷۶۴۰	۸۲۳۳۵۴	۷۷۴۸۶۳	۶۸۳۷	۵۳۶۴
۱۳۹۹	۶۹۳۹	۶۹۱۷	۵۴۱۸۳۹	۵۲۸۱۷۰	۴۹۹۰	۴۱۹۳
فروردین	۲۴۹	۲۴۸	۱۶۳۳۱	۱۴۲۷۶	۱۶۰	۱۱۹
اردیبهشت	۳۶۰	۳۶۰	۲۶۸۱۰	۲۵۲۷۱	۲۱۶	۱۷۰
خرداد	۵۸۲	۵۷۷	۴۹۱۹۳	۴۷۱۳۸	۴۴۵	۳۴۰
تیر	۶۲۵	۶۲۵	۵۰۷۲۷	۴۶۵۲۸	۳۹۰	۲۹۶
مرداد	۶۱۸	۶۱۶	۵۳۰۱۳	۴۹۷۴۵	۴۲۱	۳۴۳
شهریور	۶۷۹	۶۷۹	۶۰۶۰۰	۶۰۶۰۷	۵۰۷	۴۴۶
مهر	۶۴۱	۶۳۹	۵۷۲۰۸	۵۷۳۹۸	۴۹۸	۴۴۳
آبان	۶۴۵	۶۴۵	۴۰۸۳۴	۳۹۵۵۸	۳۹۵	۳۳۰
آذر	۵۶۲	۵۵۹	۳۷۹۷۴	۳۸۱۸۷	۳۹۱	۳۳۰
دی	۵۹۰	۵۹۱	۴۱۹۱۶	۴۲۶۳۸	۴۳۶	۳۸۳
بهمن	۶۷۱	۶۷۰	۵۱۸۳۹	۵۱۵۹۴	۵۵۰	۴۶۶
اسفند	۷۰۷	۷۰۸	۵۵۳۸۴	۵۵۳۳۰	۵۸۱	۵۲۷

ماخذ- اداره کل فرودگاه‌های استان اصفهان.

۱۲-۵- مسافر حمل شده توسط شرکت‌های هواپیمایی داخلی در پروازهای داخلی ۱۳۹۹



مینا: جدول ۱۴-۱۲

۱۲-۱۵- مسافر و بار حمل شده در پروازهای بین‌المللی (به استثنای حجاج) بر حسب ماه

محمولات پستی (تن)		وزن بار (تن)		تعداد مسافر		تعداد پرواز		سال و ماه
ورودی	خروجی	ورودی	خروجی	ورودی	خروجی	ورودی	خروجی	
...	...	۵۳۶	۲۳۶	۱۰۹۰۰۰	۸۳۰۰۰	۵۷۵	۵۷۵ ۱۳۸۰
...	...	۶۹۴	۱۳۷۵	۱۴۵۰۰۰	۱۳۰۰۰۰	۷۵۳	۷۵۲ ۱۳۸۵
...	...	۲۹۶۹	۴۹۶۷	۲۱۷۰۰۰	۲۰۹۰۰۰	۱۲۲۰	۱۲۲۴ ۱۳۹۰
۶	۳	۳۷۸۵	۴۴۴۱	۲۶۲۲۷۶	۲۵۸۰۲۷	۲۱۴۲	۲۱۵۶ ۱۳۹۵
.	.	۳۸۱۲	۴۳۶۷	۲۴۶۹۳۷	۲۴۲۸۹۵	۲۰۹۴	۲۰۳۵ ۱۳۹۶
.	.	۲۶۱۱	۲۲۹۹	۱۳۰۲۰۰	۱۲۴۰۲۷	۱۱۸۹	۱۱۰۹ ۱۳۹۷
.	.	۲۱۴۱	۱۸۸۶	۹۶۴۹۶	۹۳۲۲۱	۸۵۷	۸۶۷ ۱۳۹۸
۱۵	*	۳۳۶۷	۲۴۷	۶۲۰۶	۷۱۰۰	۲۹۳	۲۷۹ ۱۳۹۹
.	.	۱۰	۱۵	.	۵۴۲	۳	۳ فروردین
.	.	۹۱	۱۵	.	۵۷۵	۹	۸ اردیبهشت
۱۵	.	۳۴۶	۱۴	.	۴۶۴	۲۰	۱۶ خرداد
.	.	۴۵۸	۱۲	۵۴	۳۷۳	۲۶	۲۶ تیر
.	.	۴۹۰	۲۵	۶۲۱	۶۷۳	۳۸	۳۵ مرداد
.	.	۴۲۸	۲۱	۹۰۹	۵۲۴	۳۳	۳۲ شهریور
.	.	۳۹۵	۲۷	۷۷۰	۷۰۸	۳۲	۳۱ مهر
.	.	۲۴۵	۱۶	۷۱۴	۴۳۳	۲۸	۲۷ آبان
.	.	۱۳۴	۱۶	۴۷۷	۴۱۸	۲۶	۲۳ آذر
.	.	۱۹۵	۲۸	۴۰۶	۷۰۷	۲۱	۲۱ دی
.	.	۲۷۴	۲۰	۱۰۹۸	۶۲۰	۲۹	۲۹ بهمن
.	.	۳۹۱	۳۸	۱۱۵۷	۱۰۶۳	۲۸	۲۸ اسفند

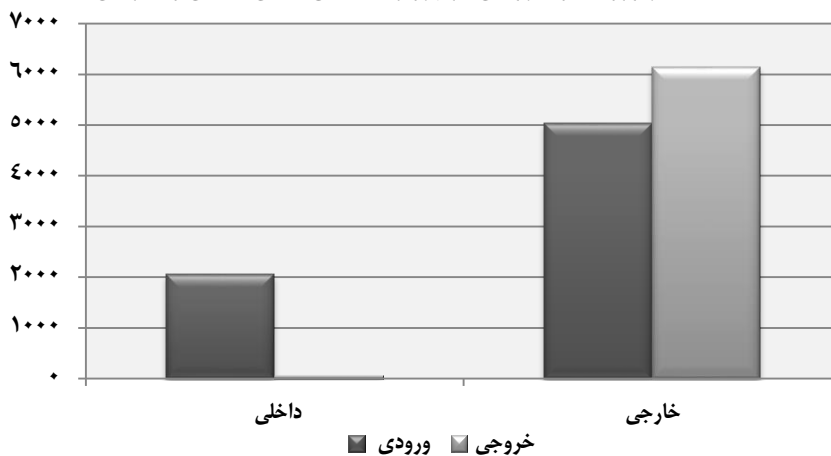
مأخذ - اداره کل فرودگاه‌های استان اصفهان.

۱۶-۱۲- مسافر (به استثنای حجاج) و بار حمل شده در پروازهای بین‌المللی برحسب شرکت‌های هواپیمایی داخلی و خارجی: ۱۳۹۹

شرح	تعداد پرواز	تعداد مسافر		وزن بار (تن)		محمولات پستی (تن)	
		ورودی	خروجی	ورودی	خروجی	ورودی	خروجی
جمع	۵۷۳	۷۱۰۰	۶۲۰۶	۲۴۷	۳۳۶۷	۰	۱۵
شرکت‌های هواپیمایی داخلی ...	۳۷۰	۲۰۵۷	۶۱	۷۶	۳۱۵۸	۰	۱۵
اتا ایر	۲	۰	۰	۰	۰	۰	۱۵
ایران ایر	۳۶۱	۲۰۰۲	۸	۷۶	۳۱۲۴	۰	۰
تابان	۴	۵۵	۵۳	۰	۲	۰	۰
قشم ایر	۳	۰	۰	۰	۳۲	۰	۰
شرکت‌های هواپیمایی خارجی ...	۲۰۲	۵۰۴۳	۶۱۴۵	۱۷۱	۲۰۹	۰	۰
الجزیره	۱۶	۱۷۱	۲۹۳	۳	۷	۰	۰
العراقیه	۱۲	۸۵۹	۰	۲۳	۰	۰	۰
ترکیش ایر	۳۴	۱۰۲۶	۱۵۹۲	۳۳	۵۰	۰	۰
قطر ایر	۱۴۰	۲۹۸۷	۴۲۶۰	۱۱۲	۱۵۲	۰	۰

ماخذ- اداره کل فرودگاه‌های استان اصفهان.

۶-۱۲- تعداد مسافر ورودی و خروجی در پروازهای بین‌المللی داخلی و خارجی ۱۳۹۹



مبنا: جدول ۱۶-۱۲

۱۲- حمل و نقل و انبارداری ۵۰۵

۱۲-۱۷- تعداد پرواز و مسافر حمل شده حج تمتع توسط شرکتهای هواپیمایی

وزن بار (تن)		تعداد مسافر		تعداد پرواز	سال
خروجی	ورودی	خروجی	ورودی		
۰۰۰	۰۰۰	۱۰۴۹۹	۰۰۰	۳۵	۱۳۸۰
۱۶۸	۳۷۰	۸۷۶۰	۸۹۲۵	۴۵	۱۳۸۵
۱۹۹	۴۱۷	۹۹۳۰	۷۸۸۷	۴۴	۱۳۹۰
.	۱۳۹۵
۱۳۷	۱۸۹	۶۳۸۶	۶۱۵۶	۹۱	۱۳۹۶
۱۶۰	۲۲۲	۶۶۲۴	۶۶۰۲	۱۰۵	۱۳۹۷
۱۷۴	۲۳۵	۷۶۸۲	۷۷۱۹	۱۲۴	۱۳۹۸
*	*	*	*	*	۱۳۹۹

ماخذ- اداره کل فرودگاههای استان اصفهان.

۱۸-۱۲- مشخصات عمومی شرکت‌های تعاونی حمل و نقل فعال در پایان اسفند

سال و شهرستان	تعداد شرکت	اعضا	شاغلان	سرمایه (میلیون ریال)
..... ۱۳۸۰	۷۷	۲۲۸۰۳	۱۱۵۵	۱۹۷۱۳
..... ۱۳۸۵	۹۹	۲۳۵۵۴	۱۳۷۴	۲۳۹۰۷
..... ۱۳۹۰	۹۲	۱۴۵۴۵	۱۷۸۱	۳۱۹۷۴
..... ۱۳۹۵	۱۰۳	۱۸۳۴۹	۱۹۹۲	۸۱۹۷۷
..... ۱۳۹۶	۱۰۴	۱۸۶۵۶	۲۳۳۲	۵۹۴۷۸
..... ۱۳۹۷	۱۰۵	۱۸۴۲۵	۲۳۳۲	۶۰۱۴۳
..... ۱۳۹۸	۱۰۵	۱۹۳۵۴	۲۲۵۴	۴۱۶۷۸
..... ۱۳۹۹	۱۰۵	۱۹۳۵۴	۲۳۵۴	۴۱۶۷۹
..... آران و بیدگل	۳	۳۶	۳۶	۱۰۵
..... اردستان
..... اصفهان	۲۵	۸۴۱۹	۲۰۴	۱۲۷۰۹
..... برخوار	۱	۱۰	۳	۱۵
..... بوئین و میاندشت	۱	۱۷۰	۱	۳۷۵
..... تیران و کرون	۶	۱۱۰۸	۲۷	۳۳۰۴
..... چادگان
..... خمینی شهر	۱	۶۷	۱	۵۷۴۶
..... خوانسار	۱	۱۲۵	۳	۸۴
..... خور و بیابانک
..... دهقان	۲	۲۰۴	۵	۴۲۳
..... سمیرم	۲	۱۲۷	۹۰	۴۸
..... شاهین شهر و میمه	۸	۹۰۱	۶۰	۵۴۵
..... شهرضا	۱۰	۱۵۶۸	۶۱	۱۶۹۹
..... فریدن	۱	۴۰	.	۲
..... فریدونشهر
..... فلاورجان	۶	۲۷۸	۷۸	۱۶۶
..... کاشان	۶	۱۶۴۵	۱۰۷	۴۱۱۰
..... گلپایگان	۳	۶۱۴	۲۴	۲۲۱
..... لنجان	۸	۹۲۴	۸۲۶	۲۰۲۲
..... مبارکه	۱۲	۱۶۶۴	۸۶	۸۴۱۵
..... نایین	۲	۳۵۴	۴	۶۴
..... نجف‌آباد	۵	۱۰۴۰	۶۲۱	۱۵۲۷
..... نطنز	۲	۶۰	۱۷	۹۹

ماخذ- اداره کل تعاون، کار و رفاه اجتماعی استان اصفهان.

۱۲-۱۹- انبار و سردخانه فعال برحسب نوع مدیریت: ۱۳۹۸

شرح	جمع	خصوصی ^(۱)	عمومی
انبار	۴۳	۴۳	.
سردخانه	۳۴	۳۴	.

(۱) شامل انبارها و سردخانه‌های بخش تعاونی نیز می‌باشد.
 ماخذ- مرکز آمار ایران. دفتر صنعت، معدن و زیربنایی.

۱۲-۲۰- مشخصات سالن‌های سردخانه دایر برحسب نوع: ۱۳۹۸

نوع سالن	تعداد سالن	مساحت (مترمربع)	حجم (مترمکعب)
یک مدار زیر صفر	۳۰	۱۲۹۲	۶۴۶۰
یک مدار بالای صفر	۹۷	۱۹۴۲۲	۴۸۵۵۶
دو مداره

ماخذ- مرکز آمار ایران. دفتر صنعت، معدن و زیربنایی.

۱۲-۲۱- تعداد و ظرفیت سیلوهای دایر و انواع انبار دایر ذخیره گندم (تن)

سال	سیلوی گندم		انبار گندم		
	تعداد	ظرفیت	سرپوشیده معمولی		
			تعداد	ظرفیت	
..... ۱۳۸۰	۳	۱۴۳۵۰۰	.	۴	۸۰۰۰۰
..... ۱۳۸۵	۳	۱۴۳۵۰۰	.	۸	۱۸۰۰۰۰
..... ۱۳۹۰	۳	۱۴۳۵۰۰	.	۸	۱۸۰۰۰۰
..... ۱۳۹۵	۳	۱۴۳۵۰۰	.	۸	۱۸۰۰۰۰
..... ۱۳۹۶	۳	۱۴۳۵۰۰	.	۸	۱۸۰۰۰۰
..... ۱۳۹۷	۳	۱۴۳۵۰۰	.	۸	۱۸۰۰۰۰
..... ۱۳۹۸	۳	۱۴۳۵۰۰	.	۸	۱۸۰۰۰۰
..... ۱۳۹۹	۳	۱۴۳۵۰۰	.	۸	۱۸۰۰۰۰

ماخذ- شرکت غله و خدمات بازرگانی منطقه ده استان اصفهان.

۱۲-۲۲- عملکرد سیلوهای گندم (تن)

سال	موجودی اول سال	گندم وارد شده به سیلو			گندم خارج شده از سیلو	
		از استان	از سایر استان‌ها	از خارج کشور	تحويل به کارخانه	تحويل به سایر سیلوها
..... ۱۳۸۰	۷۳۲۰۸	۷۳۷۲۳	۱۱۸۵۴۹	۴۱۲۷۵۳	۵۵۹۱۰۷	۰
..... ۱۳۸۵	۱۲۰۴۸۸	۴۵۲۸۴۲	۱۹۵۳۰۲	۸۷۴۷۴	۵۴۹۳۰۶	۸۵۹
..... ۱۳۹۰	۳۲۱۸۸۳	۳۵۷۲۷	۲۲۰۰۰۸	۰	۵۳۰۳۶۶	۰
..... ۱۳۹۵	۱۸۴۴۲۵	۲۶۱۴۶۲	۳۱۸۵۹۴	۰	۴۶۲۸۹۲	۰
..... ۱۳۹۶	۳۰۳۸۲۱	۲۲۰۲۵۲	۳۵۷۴۸۶	۰	۶۰۳۱۳۳	۰
..... ۱۳۹۷	۲۷۳۲۷۸	۱۰۰۷۴۷	۳۴۱۸۹۷	۰	۵۸۲۲۰۱	۰
..... ۱۳۹۸	۱۲۹۶۵۴	۸۳۶۳۱	۳۵۸۸۴۳	۴۶۶۶۶	۴۹۵۴۲۱	۰
..... ۱۳۹۹	۴۹۹۲۵	۱۲۱۰۴۲	۲۲۳۲۴۴	۱۹۰۳۵۲	۵۳۲۸۰۵	۰

ماخذ- شرکت غله و خدمات بازرگانی منطقه ده استان اصفهان.