

فصل ۱۵

امور قضایی



مقدمه

اطلاعات آماری مربوط به امور قضایی دارای محدوده‌ی گسترده‌ای می‌باشد که تشکیلات قضایی، انواع جرائم واقع شده در یک سال، تعداد محکومان مرتبط با این جرائم و ویژگی‌های آنان، بزهکاری نوجوانان، تعداد قربانیان جرائم، احکام صادره در مورد محکومان و ... را در برمی‌گیرد. با این حال به علت پاره‌ای از مشکلات و موانع موجود در زمینه‌ی جمع‌آوری اطلاعات یا ارائه‌ی آنها، محتوای این فصل فقط شامل آمارهای مربوط به تشکیلات قضایی، جرائم، سرقت‌ها، تصادفات، کشف انواع مواد مخدر و سازمان‌های مردم‌نهاد فعال می‌باشد که در زیر به سابقه‌ی مختصری از تولید آمار در زمینه‌های یاد شده اشاره می‌شود.

در تیرماه ۱۳۷۳، تشکیلات قضایی کشور به منظور ایجاد مراجع قضایی واحد، دادگاه‌هایی با صلاحیت عام تحت عناوین دادگاه‌های عمومی و دادگاه‌های انقلاب تشکیل و جایگزین محاکم و دادسراهای عمومی شد.

جمع‌آوری اطلاعات آماری از تصادفات جاده‌های کشور از سال ۱۳۳۶، تحت نظارت شهرداری شهرستانی کشور به وسیله‌ی اداره پلیس راه آغاز شد و از سال ۱۳۴۶ تا پایان سال ۱۳۶۹، پلیس راه ژاندارمری عهده‌دار این امر بوده است. از سال ۱۳۷۰، با ادغام سه نیروی کمیته‌ی انقلاب اسلامی، شهرداری و ژاندارمری، سازمان جدیدی تحت عنوان نیروی انتظامی جمهوری اسلامی ایران، جمع‌آوری آمار تصادفات جاده‌های کشور را تحت عنوان تصادفات برون شهری و آمار تصادفات جمع‌آوری شده در حوزه استحفاظی شهرها را با عنوان تصادفات درون شهری جمع‌آوری و ارائه می‌کند. آمار این فصل شامل تعداد شعبه‌های فعال مراجع قضایی و جرایم واقع شده در حوزه استحفاظی نیروی انتظامی، سرقت‌های عادی، تصادفات درون شهری و برون شهری وسایل نقلیه، انواع مواد مخدر و روانگردان‌های کشف شده، دستگیرشدگان در ارتباط با مواد مخدر و سازمان‌های مردم‌نهاد فعال حمایت شده در عرصه مبارزه با مواد مخدر می‌باشد که از فرماندهی نیروی انتظامی و دبیرخانه ستاد مبارزه با مواد مخدر به صورت ثبتی دریافت و در این فصل آورده شده است.

تعاریف و مفاهیم

دادگاه عمومی: دادگاهی است که به منظور رسیدگی و حل و فصل تمامی دعاوی و شکایت‌های وارده، با صلاحیت عام تشکیل می‌شود (به استثنای مرجع امری که به حکم قانون

به دیگری واگذار شده و از دایره شمول این قانون خارج است). تأسیس این دادگاهها در هر حوزه قضایی و تعیین قلمرو محلی و تعداد شعب آن، به تشخیص رئیس قوه قضاییه است.

دادگاه انقلاب: دادگاهی است که بر طبق قانون تشکیل دادگاههای عمومی و انقلاب مصوب ۱۵ تیرماه ۱۳۷۳ مجلس شورای اسلامی، در مرکز هر استان و مناطقی که ضرورت تشکیل آن را رئیس قوه قضاییه تشخیص می‌دهد، تحت نظارت و ریاست اداری حوزه قضایی تشکیل می‌شود و به جرائم زیر رسیدگی می‌کند.

- تمامی جرائم علیه امنیت داخلی و خارجی و محاربه یا افساد فی الارض.
- توهین به مقام بنیانگذار جمهوری اسلامی ایران و مقام معظم رهبری.
- توطئه علیه جمهوری اسلامی ایران یا اقدام مسلحانه و ترور و تخریب مؤسسات به منظور مقابله با نظام.
- جاسوسی به نفع اجانب.
- تمامی جرائم مربوط به قاچاق و مواد مخدر.
- دعاوی مربوط به اصل ۴۹ قانون اساسی.

دادگاه تجدید نظر: دادگاهی است که به منظور تجدیدنظر در آرای دادگاههای عمومی و انقلاب، در مرکز هر استان به تعداد مورد نیاز مرکب از یک نفر رئیس و دو عضو مستشار تشکیل می‌شود. جلسه دادگاه با حضور دو نفر رسمیت می‌یابد و پس از رسیدگی ماهوی، رأی اکثریت که به وسیله رئیس یا عضو مستشار انشا می‌شود، قطعی و لازم‌الاجرا خواهد بود.

گزیده اطلاعات

در سال ۱۳۹۸ تعداد کل دادگاههای استان برابر ۲۶۰ دادگاه که ۷۸/۹ درصد مربوط به دادگاههای عمومی می باشد.

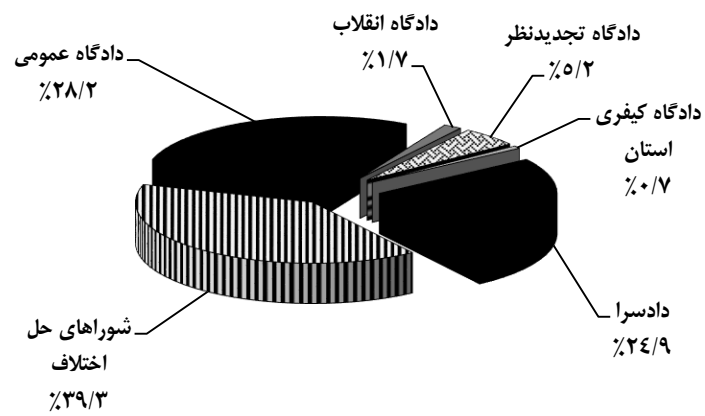
در سال ۱۳۹۸ تعداد کل تصادفات درون شهری برابر ۱۷۵۹۶۴ می‌باشد که از این تعداد ۰/۲ درصد منجر به فوت، ۱۱/۱ درصد منجر به جرح و ۸۸/۷ درصد منجر به خسارت شده است. از تعداد کل تصادفات برون شهری که برابر با ۲۸۰۳۶ فقره بوده است، ۲/۰ درصد منجر به فوت، ۱۷/۷ درصد منجر به جرح و ۸۰/۳ درصد منجر به خسارت شده است.

۱-۱۵- تعداد شعبه‌های فعال دادگاه‌ها، دادسراها و شوراهای حل اختلاف

شوراهای حل اختلاف	دادسرا	دادگاه				سال و شهرستان
		کیفری استان	تجدید نظر	انقلاب	عمومی	
...	۱۳۸۰
...	۱۳۸۵
...	۱۳۹۰
۳۰۹	۱۵۸	۴	۲۹	۱۰	۱۵۷	۱۳۹۴
۲۹۱	۱۷۱	۵	۲۹	۱۰	۱۶۹	۱۳۹۵
۲۸۳	۱۸۱	۵	۳۰	۱۱	۱۸۰	۱۳۹۶
۲۸۴	۱۹۱	۵	۳۱	۱۲	۱۸۸	۱۳۹۷
۲۸۵	۱۸۱	۵	۳۸	۱۳	۲۰۵	۱۳۹۸
...	۵	۰	۵	آران و بیدگل
...	۴	۰	۴	اردستان
...	۶۰	۸	۷۸	اصفهان
...	۷	۰	۴	برخوار
...	۰	۰	۱	بویین و میاندشت
...	۲	۰	۳	تیران و کرون
...	۲	۰	۲	چادگان
...	۱۰	۱	۱۱	خمینی شهر
...	۲	۰	۲	خوانسار
...	۲	۰	۱	خوروبابانک
...	۲	۰	۲	دهاقان
...	۴	۰	۳	سمیرم
...	۹	۰	۹	شاهین شهر و میمه
...	۵	۰	۷	شهرضا
...	۳	۰	۳	فریدن
...	۳	۰	۲	فریدونشهر
...	۸	۰	۹	فلاورجان
...	۱۶	۱	۱۹	کاشان
...	۶	۱	۵	گلپایگان
...	۸	۰	۱۱	لنجان
...	۷	۰	۶	مبارکه
...	۳	۱	۱	نابین
...	۱۱	۰	۱۳	نجف‌آباد
...	۲	۰	۴	نطنز

مأخذ- قوه قضاییه، مرکز آمار و فناوری اطلاعات.

۱-۱۵- توزیع تعداد شعبه‌های فعال مراجع قضایی: ۱۳۹۸



منبع: جدول ۱-۱۵

۲-۱۵- جرایم واقع شده در حوزه استحفاظی نیروی انتظامی جمهوری اسلامی ایران برحسب موضوع

نزاع و درگیری (مورد)		مرگ‌های مشکوک		قتل	سال و شهرستان
دسته جمعی	فردی	سایر موارد	خودکشی		
...	۱۳۸۵
...	۱۳۹۰
...	۱۰۱	۱۳۹۴
...	۸۶	۱۳۹۵
۱۰۸	۲۲۷۹۰	۱۰۳۳	۲۰۲	۸۰	۱۳۹۶
۱۱۳	۲۵۲۷۶	۱۰۲۲	۲۱۳	۹۸	۱۳۹۷
۱۱۴	۲۳۸۸۹	۱۱۶۶	۱۹۰	۹۶	۱۳۹۸
۲	۳۳۲	۱۰	۷	۶	آران و بیدگل
۵	۲۶۳	۹	۰	۰	اردستان
۲۶	۸۹۶۱	۴۴۴	۶۲	۳۱	اصفهان
۲	۷۱۱	۲۹	۲	۲	برخوار
۳	۱۵۸	۸	۳	۳	بویین و میاندشت
۱	۳۷۱	۲۰	۳	۱	تیران و کرون
۲	۲۱۴	۱۳	۲	۱	چادگان
۳	۱۳۸۳	۶۴	۲۵	۱۰	خمینی‌شهر
۰	۱۲۳	۱۳	۱	۰	خوانسار
۱	۸۳	۵	۰	۰	خور و بیابانک
۰	۲۱۲	۹	۲	۰	دهاقان
۶	۲۱۱	۲۰	۲	۱	سمیرم
۲۶	۱۳۲۰	۹۵	۷	۴	شاهین‌شهر و میمه
۲	۷۰۵	۵۱	۱۴	۳	شهرضا
۲	۳۶۴	۱۱	۱	۰	فریدن
۳	۲۹۳	۴	۱	۰	فریدونشهر
۸	۱۴۰۲	۵۳	۵	۶	فلاورجان
۲	۱۶۵۲	۵۱	۷	۴	کاشان
۲	۶۹۹	۳۰	۶	۰	گلپایگان
۵	۱۶۸۸	۹۰	۱۰	۱۱	لنجان
۰	۱۰۲۵	۵۱	۹	۳	مبارکه
۱	۱۱۰	۱۴	۱	۰	نابین
۸	۱۴۵۲	۶۴	۱۹	۱۰	نجف‌آباد
۴	۱۵۷	۸	۱	۰	نطنز



۲-۱۵- جرایم واقع شده در حوزه استحفاظی نیروی انتظامی جمهوری اسلامی ایران برحسب موضوع (دنباله)

شرارت (مورد)				سال و شهرستان
دستگیرشدگان	سایر شرارت‌ها	چاقو و قمه کشی	زورگیری و باجگیری (اخاذی)	
...	۱۳۸۵
...	۱۳۹۰
...	...	۱۸	...	۱۳۹۴
...	...	۱۶	...	۱۳۹۵
۴۳	۱۸	۱۱	۲	۱۳۹۶
۴۲	۱۱	۴	۳	۱۳۹۷
۱۱۷	۱۵	۲۰	۵	۱۳۹۸
۴	.	۱	.	آران و بیدگل
.	.	.	.	اردستان
۶۰	۵	۶	۳	اصفهان
۸	۲	۱	.	برخوار
.	.	.	.	بویین و میاندشت
.	.	.	.	تیران و کرون
.	.	.	.	چادگان
.	.	.	.	خمینی شهر
۱	۱	.	.	خوانسار
.	.	.	.	خور و بیابانک
.	.	.	.	دهاقان
.	.	۱	.	سمیرم
۲	.	.	.	شاهین شهر و میمه
۱	۱	.	.	شهرضا
.	.	.	.	فریدن
.	.	.	.	فریدونشهر
۲	.	.	۲	فلاورجان
۳۸	۱	۱۰	.	کاشان
.	.	.	.	گلپایگان
۱	.	۱	.	لنجان
.	.	.	.	مبارکه
.	۵	.	.	نابین
.	.	.	.	نجف آباد
.	.	.	.	نطنز

مأخذ- فرماندهی کل نیروی انتظامی استان اصفهان.

۳-۱۵ - سرقت‌های عادی برحسب نوع

(مورد)

برخی از انواع سرقت‌ها				سال و شهرستان
مغازه	منزل	اماکن دولتی ^(۱)	اماکن خصوصی	
...	...	۳۳۳	...	۱۳۸۵
...	...	۱۷۴	...	۱۳۹۰
۱۹۳۱	۶۸۴۰	۳۹۹	۶۷۵۳	۱۳۹۴
۱۹۵۰	۶۷۱۹	۳۷۴	۷۴۱۶	۱۳۹۵
۱۷۲۷	۷۰۶۳	۴۶۹	۹۰۴۶	۱۳۹۶
۲۰۵۰	۷۴۰۰	۸۳۷	۱۵۷۱۱	۱۳۹۷
۲۰۶۰	۱۰۷۲	۹۱۴	۱۸۰۸۰	۱۳۹۸
۱۵	۷۱	۱۴	۲۷۷	آران و بیدگل
۱۱	۹۲	۲۵	۹۲	اردستان
۹۸۵	۳۸۴۶	۳۰۷	۷۴۰۰	اصفهان
۳۸	۱۲۲	۲۰	۳۸۱	برخوار
۱	۲۱	۳	۴۱	بویین و میاندشت
۲۹	۸۵	۲۱	۲۱۷	تبران و کرون
۴	۱۸	۶	۴۰	چادگان
۲۲۷	۷۰۸	۷۳	۱۳۵۵	خمینی‌شهر
۳۰	۱۰۰	۹	۱۱۲	خوانسار
۷	۳۲	۶	۴۹	خور و بیابانک
۲	۳۹	۱۲	۸۲	دهاقان
۲۵	۹۵	۱۳	۱۲۶	سمیرم
۳۸	۲۵۹	۲۸	۴۸۵	شاهین‌شهر و میمه
۷۵	۲۸۵	۳۴	۷۶۶	شهرضا
۱۸	۴۳	۱۴	۱۰۶	فریدن
۳	۱۷	۶	۴۰	فریدونشهر
۱۱۴	۳۴۱	۵۸	۱۳۶۳	فلاورجان
۱۶۱	۶۳۰	۱۱۳	۱۵۷۹	کاشان
۱۴	۱۰۹	۱۱	۲۶۲	گلپایگان
۸۹	۳۳۶	۶۱	۸۱۸	لنجان
۴۶	۱۸۴	۳۱	۷۰۰	مبارکه
۲	۵۳	۱۹	۶۸	نابین
۱۱۷	۴۹۵	۲۲	۱۶۱۰	نجف‌آباد
۹	۱۰۱	۸	۱۱۱	نطنز



۳-۱۵- سرقت‌های عادی برحسب نوع (دنباله)

دستگیرشدگان انواع سرقت‌ها	برخی از انواع سرقت‌ها				سال و شهرستان
	احشام	لوازم خودرو و یا وسایل داخل آن	موتور سیکلت	اتومبیل	
۳۰۲۸	۲۴۹ ۱۳۸۵
۳۵۸۶	۵۱۸ ۱۳۹۰
۹۰۶۷	۱۳۳۲	۱۳۹۴۳	۷۶۱۹	۶۳۱۵ ۱۳۹۴
۹۲۹۱	۱۴۶۴	۱۴۵۰۰	۷۲۹۰	۷۴۷۵ ۱۳۹۵
۱۰۶۹۳	۱۶۶۹	۱۵۵۲۰	۸۲۷۲	۶۹۷۴ ۱۳۹۶
۲۰۶۲۰	۱۷۸۷	۲۱۰۷۵	۸۰۰۳	۸۷۸۰ ۱۳۹۷
۲۲۵۹۰	۱۷۹۷	۲۱۶۳۳	۹۷۳۶	۸۸۳۴ ۱۳۹۸
۲۸۱	۷۱	۶۶	۲۰۷	۱۷ آران و بیدگل
۱۶۶	۶۰	۴۶	۲۹	۱۱ اردستان
۱۱۱۴۳	۲۹۳	۱۴۹۶۶	۴۸۸۹	۶۱۱۸ اصفهان
۵۶۸	۴۵	۲۰۸	۱۱۶	۱۱۵ برخوار
۴۰	۲۵	۹	۱۰	۷ بوئین و میاندشت
۳۷۳	۴۳	۷۷	۹۶	۱۸ تیران و کرون
۱۴۸	۲۳	۱۵	۱۴	۳ چادگان
۱۲۹۰	۱۲۱	۹۰۲	۹۸۲	۷۶۳ خمینی شهر
۶۵	۳۹	۵۷	۲۴	۴ خوانسار
۶۴	۱۴	۱۹	۹	۱ خور و بیابانک
۱۷۸	۲۵	۴۹	۲۲	۱۰ دهاقان
۱۹۶	۷۶	۵۶	۲۱	۵ سمیرم
۹۵۷	۴۲	۵۸۳	۸۳	۱۹۴ شاهین شهر و میمه
۴۶۱	۷۸	۵۳۷	۲۴۶	۱۷۹ شهرضا
۲۷۹	۳۸	۴۵	۲۷	۴ فریدن
۱۰۱	۲۵	۵	۱۰	۱ فریدونشهر
۱۰۶۶	۱۲۶	۵۵۵	۴۱۵	۳۲۸ فلاورجان
۱۱۴۶	۱۹۲	۱۲۴۲	۱۱۱۵	۲۳۴ کاشان
۳۰۴	۹۹	۱۲۷	۹۴	۲۴ گلپایگان
۱۴۳۶	۸۰	۱۰۱۷	۲۷۷	۳۲۱ لنجان
۷۷۸	۷۵	۲۸۳	۱۹۲	۱۰۸ مبارکه
۱۵۵	۱۶	۳۲	۱۹	۵ نایین
۱۲۰۳	۱۵۲	۶۸۵	۸۰۶	۳۵۲ نجف‌آباد
۱۹۲	۳۹	۵۲	۳۳	۱۲ نطنز

(۱) شامل اسناد دولتی نیز می‌باشد.

مأخذ- فرماندهی کل نیروی انتظامی استان اصفهان.

۱۵-۴ - تصادفات^(۱) درون شهری و برون شهری وسایل نقلیه منجر به فوت، جرح و خسارت

کل تصادفات					سال و شهرستان
تعداد فوت شدگان	تعداد مجروح	تعداد تصادفات			
		منجر به خسارت	منجر به جرح	منجر به فوت	
۷۵۸	۱۲۹۱۴	۴۲۸۴۷	۱۰۸۵۸	۶۱۱ ۱۳۸۵
۱۰۴۶	۱۲۰۱۹	۶۲۵۹۶	۹۶۶۳	۹۶۱ ۱۳۹۰
۱۱۴۱	۲۱۲۲۳	۱۹۹۹۱	۱۶۷۴۵	۹۹۳ ۱۳۹۴
۱۰۰۶	۲۳۱۰۸	۱۹۹۲۶	۱۸۰۷۳	۸۷۶ ۱۳۹۵
۹۹۳	۲۳۴۱۵	۱۸۹۲۱	۱۸۵۷۳	۸۶۶ ۱۳۹۶
۱۱۱۶	۲۳۹۴۶	(۲)۲۰۱۶۸۴	۱۹۵۶۸	۹۵۶ ۱۳۹۷
۱۰۱۷	۲۹۳۵۴	(۲)۱۷۸۶۴۳	۲۴۴۶۴	۱۹۳ ۱۳۹۸
۱۷	۵۰۰	۹۱۵	۴۴۶	۱۷ آران و بیدگل
۳۱	۲۷۶	۲۰۹	۲۱۵	۲۶ اردستان
۲۴۶	۱۱۵۹۰	۱۳۸۲۰۵	۱۰۲۶۴	۲۲۶ اصفهان
۲۲	۶۳۱	۲۱۲۵	۵۲۸	۲۱ برخوار
۱۴	۱۸۳	۷۵	۱۱۰	۱۱ بوبین و میاندشت
۳۸	۴۵۴	۲۰۱	۳۶۴	۳۵ تیران و کرون
۶	۱۴۳	۳۵	۱۱۲	۶ چادگان
۳۲	۵۹۸	۶۴۷۴	۵۳۷	۳۱ خمینی شهر
۲۰	۱۳۷	۶۳۴	۸۰	۸ خوانسار
۱۰	۲۰۳	۸۲	۱۳۱	۷ خور و بیابانک
۹	۲۰۹	۲۵۶	۱۴۵	۸ دهاقان
۲۸	۱۵۹	۲۴۳	۱۴۰	۲۰ سمیرم
۸۸	۱۱۷۲	۲۳۰۳	۷۷۰	۷۵ شاهین شهر و میمه
۳۸	۱۱۸۵	۳۰۶۱	۹۳۱	۳۱ شهرضا
۲۴	۲۰۸	۲۹۴	۱۵۱	۱۹ فریدن
۵	۸۵	۲۴۶	۶۸	۵ فریدونشهر
۵۶	۱۷۷۶	۳۷۵۸	۱۵۶۰	۴۹ فلاورجان
۹۱	۴۰۴۰	۲۵۱۸	۳۲۳۵	۷۷ کاشان
۲۵	۶۸۷	۱۱۵۰	۵۷۹	۲۴ گلپایگان
۳۰	۱۲۵۷	۱۵۰۹	۹۶۲	۲۹ لنجان
۲۸	۸۷۵	۳۵۴	۶۵۷	۳۴ مبارکه
۴۳	۴۱۳	۳۷۷	۲۷۸	۳۶ نایین
۸۴	۲۱۳۷	۱۳۰۹۳	۱۹۱۴	۷۹ نجف آباد
۲۲	۴۳۶	۵۲۶	۲۸۷	۱۹ نطنز



۴-۱۵- تصادفات^(۱) درون شهری و برون شهری وسایل نقلیه منجر به فوت، جرح و خسارت
(دنباله)

تعداد فوت شدگان	درون شهری				سال و شهرستان
	تعداد مجروح	تعداد تصادفات			
		منجر به خسارت	منجر به جرح	منجر به فوت	
۱۶۳	۹۴۰۱	۳۳۷۳۴	۸۴۶۷	۱۵۲ ۱۳۸۵
۵۱۰	۹۷۶۷	۵۶۱۲۱	۸۱۴۹	۵۱۰ ۱۳۹۰
۴۳۸	۱۵۳۰۸	۱۷۱۴۷	۱۳۰۲۵	۴۲۰ ۱۳۹۴
۳۵۹	۱۶۹۴۷	۱۷۵۳۴	۱۴۱۹۹	۳۵۰ ۱۳۹۵
۳۸۴	۱۷۰۰۸	۱۶۳۲۱	۱۴۵۴۶	۳۶۹ ۱۳۹۶
۳۸۴	۱۷۲۴۴	۱۸۳۷۹۹ ^(۲)	۱۵۳۳۵	۳۶۷ ۱۳۹۷
۳۴۶	۲۱۷۹۸	۱۵۶۱۴۵^(۳)	۱۹۴۹۴	۳۲۵ ۱۳۹۸
۶	۴۰۰	۸۷۶	۳۶۶	۶ آران و بیدگل
۱	۱۰۲	۱۶۲	۹۲	۱ اردستان
۱۶۱	۱۰۲۲۹	۱۱۷۷۸۰	۹۲۵۸	۱۴۴ اصفهان
۱۱	۴۹۰	۲۰۳۵	۴۳۳	۱۱ برخوار
۰	۴۰	۵۱	۳۴	۰ بوبین و میاندشت
۳	۷۹	۱۱۸	۷۷	۳ تیران و کرون
۰	۳۴	۲۳	۳۳	۰ چادگان
۲۷	۵۷۸	۶۴۵۶	۵۲۷	۲۶ خمینی شهر
۱	۶۱	۶۱۷	۴۷	۱ خوانسار
۱	۹۴	۶۸	۷۷	۱ خور و بیابانک
۱	۱۰۵	۲۲۴	۸۲	۱ دهقان
۲	۶۵	۱۸۴	۶۳	۲ سمیرم
۱۴	۴۷۹	۲۱۴۶	۴۰۱	۱۳ شاهین شهر و میمه
۷	۶۷۹	۲۹۸۴	۶۱۸	۷ شهرضا
۱	۶۱	۲۲۷	۵۶	۱ فریدن
۰	۳۸	۲۳۲	۳۴	۰ فریدونشهر
۱۰	۱۰۱۶	۳۲۰۹	۹۲۶	۱۰ فلاورجان
۳۳	۳۲۹۵	۲۳۷۸	۲۸۹۷	۳۲ کاشان
۱۴	۵۰۶	۱۱۱۱	۴۵۸	۱۴ گلپایگان
۸	۸۲۵	۱۴۲۸	۷۰۹	۸ لنجان
۵	۴۶۸	۲۵۷	۴۰۲	۵ مبارکه
۴	۱۶۳	۳۲۹	۱۴۱	۴ نایین
۳۶	۱۸۴۸	۱۲۷۸۶	۱۶۴۱	۳۵ نجف آباد
۰	۱۴۳	۴۶۴	۱۲۲	۰ نطنز



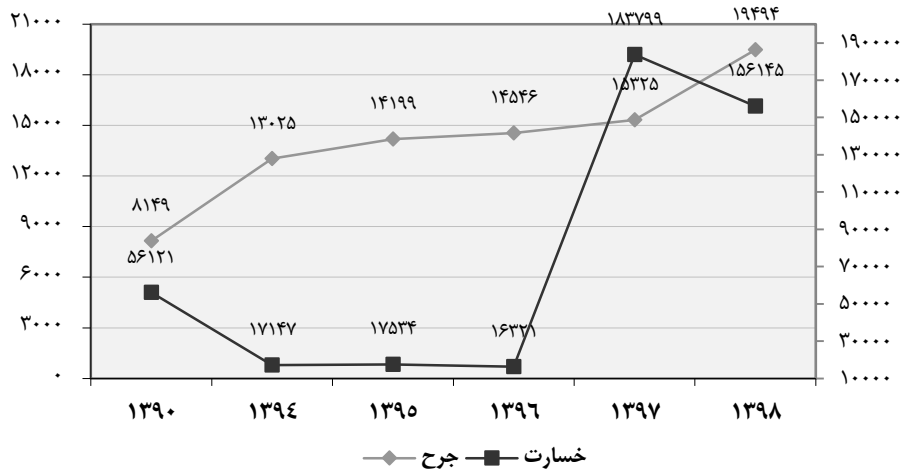
۱۵-۴- تصادفات^(۱) درون شهری و برون شهری وسایل نقلیه منجر به فوت، جرح و خسارت
(دنباله)

تعداد فوت شدگان	تعداد مجروح	تعداد تصادفات			سال و شهرستان
		برون شهری			
		منجر به خسارت	منجر به جرح	منجر به فوت	
۵۹۵	۳۵۱۳	۹۱۱۳	۳۳۹۱	۴۵۹	۱۳۸۵
۵۳۶	۲۲۵۲	۶۴۷۵	۱۵۱۴	۴۵۱	۱۳۹۰
۷۰۳	۵۹۱۵	۲۸۴۴	۳۷۲۰	۵۷۳	۱۳۹۴
۶۴۷	۶۱۶۱	۲۳۹۲	۳۸۷۴	۵۲۶	۱۳۹۵
۶۰۹	۶۴۰۷	۲۶۰۰	۴۰۲۷	۴۹۷	۱۳۹۶
۷۳۲	۶۷۰۲	۱۷۸۸۵ ^(۲)	۴۲۴۳	۵۸۹	۱۳۹۷
۶۷۱	۷۵۵۶	۳۳۴۹۱^(۲)	۴۹۷۰	۵۶۱	۱۳۹۸
۱۱	۱۰۰	۳۹	۸۰	۱۱	آران و بیدگل
۳۰	۱۷۴	۴۷	۱۲۳	۲۵	اردستان
۸۵	۱۳۶۱	۲۰۴۲۵	۱۰۰۶	۸۲	اصفهان
۱۱	۱۴۱	۹۰	۹۵	۱۰	برخوار
۱۴	۱۴۳	۲۴	۷۶	۱۱	بویین و میاندشت
۳۵	۳۷۵	۸۳	۲۸۷	۳۲	تیران و کرون
۶	۱۰۹	۱۲	۷۹	۶	چادگان
۵	۲۰	۱۸	۱۰	۵	خمینی شهر
۱۹	۷۶	۱۷	۳۳	۷	خوانسار
۹	۱۰۹	۱۴	۵۴	۶	خور و بیابانک
۸	۱۰۴	۳۲	۶۳	۷	دهقان
۲۶	۹۴	۵۹	۷۷	۱۸	سمیرم
۷۴	۶۹۳	۱۵۷	۳۶۹	۶۲	شاهین شهر و میمه
۳۱	۵۰۶	۷۷	۳۱۳	۲۴	شهرضا
۲۳	۱۴۷	۶۷	۹۵	۱۸	فریدن
۵	۴۷	۱۴	۳۴	۵	فریدونشهر
۴۶	۷۶۰	۵۴۹	۶۳۴	۳۹	فلاورجان
۵۸	۷۴۵	۱۴۰	۳۳۸	۴۵	کاشان
۱۱	۱۸۱	۳۹	۱۲۱	۱۰	گلپایگان
۲۲	۴۳۲	۸۱	۲۵۳	۲۱	لنجان
۳۳	۴۰۷	۹۷	۲۵۵	۲۹	مبارکه
۳۹	۲۵۰	۴۸	۱۳۷	۳۲	نایین
۴۸	۲۸۹	۳۰۷	۲۷۳	۴۴	نجف آباد
۲۲	۲۹۳	۶۲	۱۶۵	۱۹	نطنز

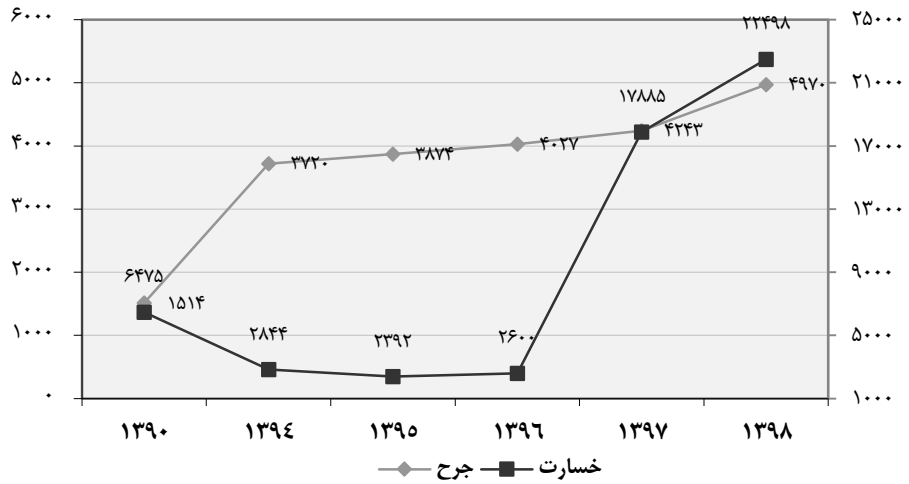
(۱) در تصادفاتی که تعدادی فوت و تعدادی دیگر مجروح می‌شوند، آمار منجر به فوت ثبت می‌شود و تعداد فوت‌شدگان و مجروحان در ستون‌های ذی‌ربط منظور می‌شود.

(۲) آمار سال ۱۳۹۷ توسط سازمان ذی‌ربط اصلاح شده است و علت افزایش آمار در سال‌های ۱۳۹۷ و ۱۳۹۸ به دلیل طرح تجمیع خطوط ۱۱۰ و مواردی مثل اعزام به صحنه نیز ملاک محاسبه می‌باشد.
مأخذ- فرماندهی کل نیروی انتظامی استان اصفهان.

۱۵-۲- تصادفات درون شهری وسایل نقلیه منجر به جرح و خسارت



۱۵-۳- تصادفات برون شهری وسایل نقلیه منجر به جرح و خسارت



منبع: جدول ۱۵-۴

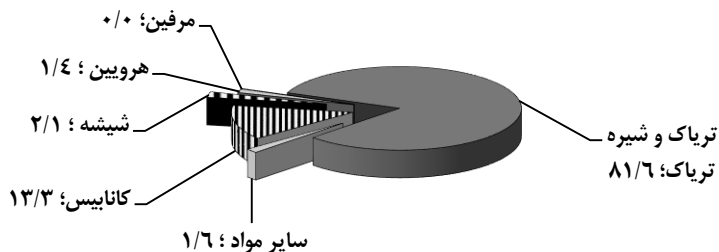
۱۵-۵- انواع مواد مخدر و روانگردان‌های کشف شده

مواد مخدر (کیلوگرم)				سال
مواد افیونی			جمع	
تریاک و شیره تریاک	مرفین	هروئین (هروئین، کراک، کریستال)		
...	۱۳۸۰
...	۱۳۸۵
۱۶۳۲۲	۷	۲۰۹۳	۲۱۰۰۸	۱۳۹۰
۳۱۴۱۷	۱۰۱۵	۱۵۹۴	۴۰۳۱۴	۱۳۹۴
۲۴۸۰۱	۱۲۵۴	۳۷۸	۳۴۳۷۴	۱۳۹۵
۲۳۰۵۷	۱۰۱	۲۵۸۱	۳۳۴۴۵	۱۳۹۶
۲۹۳۹۷	۹۹۷	۱۱۹۶	۳۷۹۹۵	۱۳۹۷
۳۷۵۱۸	*	۶۳۰	۴۵۹۸۳	۱۳۹۸

سایر مواد		مواد مخدر (کیلوگرم)					سال
مواد پیش‌ساز (لیتر)	آمپول و قرص‌های روان‌گردان	سایر	کوکائین	کانابیس			
				محرک‌ها	شیش	گراس	حشیش
...	۱۳۸۰
...	۱۳۸۵
.	۲۰۳۶۳	۷۰	.	۵۲	۹۲	۲۳۷۲	۱۳۹۰
۱۱۸	۲۴۸۹۶	۱۹۰	.	۷۴	۱۹۳۴	۴۰۹۰	۱۳۹۴
۹۷۰	۶۲۰۴۷	۳۶۵	.	۵۱	۲۰۵۸	۵۴۶۷	۱۳۹۵
۷۹۳۲	۱۷۱۹۹	۲۵۷	.	۱۰۰	۱۹۳۴	۵۴۰۸	۱۳۹۶
۶۰۱	۱۸۱۳۵۸	۴۷۹	۵	۲۳۴	۶۳۳	۵۰۵۴	۱۳۹۷
۷۷	۱۹۳۱۱	۷۴۷	*	۹۸۷	۸۱۰	۵۳۹۱	۱۳۹۸

مأخذ- دبیرخانه ستاد مبارزه با مواد مخدر استان اصفهان.

۱۵-۴- توزیع انواع مواد مخدر کشف شده: ۱۳۹۸



منبع: جدول ۱۵-۵

۶-۱۵- دستگیرشدگان در ارتباط با انواع مواد مخدر کشف شده به تفکیک نوع جرم

سال	جمع کل	قاچاقچیان و عوامل توزیع کننده مواد مخدر	معتاد و مصرف کننده مواد مخدر	اتباع بیگانه
۱۳۸۰
۱۳۸۵
۱۳۹۰	۲۳۹۰۳	۲۱۰۲۹	۲۳۲۲	۵۵۲
۱۳۹۴	۲۲۷۸۱	۱۳۱۶۶	۹۰۳۹	۵۷۶
۱۳۹۵	۲۱۷۱۱	۱۲۳۲۸	۸۷۸۹	۵۹۴
۱۳۹۶	۲۱۶۲۵	۱۳۵۷۳	۷۴۴۰	۶۱۲
۱۳۹۷	۲۸۸۰۷ ^(۱)	۱۷۲۱۰	۱۰۸۵۲	۷۴۵
۱۳۹۸	۲۸۱۱۷۵	۱۸۱۴۳	۹۶۰۱	۴۳۱

(۱) آمار توسط سازمان ذی ربط اصلاح شده است.
مأخذ- دبیرخانه ستاد مبارزه با مواد مخدر استان اصفهان.

۷-۱۵- سازمان‌های مردم‌نهاد فعال در عرصه مبارزه با مواد مخدر بر حسب نوع فعالیت

سال	جمع	حوزه فرهنگی و پیشگیری از اعتیاد	حوزه درمان و کاهش آسیب ^(۱)	حوزه صیانت و توانمندسازی
۱۳۸۰
۱۳۸۵
۱۳۹۰
۱۳۹۴	۱۱۹	۲۴	۹۵	...
۱۳۹۵	۴۸	۴۵	۰	۳
۱۳۹۶	۵۳	۴۳	۱	۹
۱۳۹۷	۱۱۹ ^(۲)	۲۷	۹۲	۰
۱۳۹۸	۳۱۷	۱۱۶	۹۹	۲

(۱) بر اساس اصلاح آیین‌نامه و دستورالعمل سازمان‌های مردم‌نهاد (سمن) کمپ‌ها (مراکز اقامتی بهبود و بازتوانی معتادین) در سال ۱۳۹۵ از شمول این آیین‌نامه خارج شده و جز مراکز اعتیاد محسوب می‌شوند.
(۲) آمار توسط سازمان ذی ربط اصلاح شده است.
مأخذ- دبیرخانه ستاد مبارزه با مواد مخدر استان اصفهان.