

# فصل ۱۵

## امور قضایی





### مقدمه

اطلاعات آماری مربوط به امور قضایی دارای محدوده‌ی گسترده‌ای می‌باشد که تشکیلات قضایی، انواع جرائم واقع شده در یک سال، تعداد محکومان مرتبط با این جرائم و ویژگی‌های آنان، بزهکاری نوجوانان، تعداد قربانیان جرائم، احکام صادره در مورد محکومان و ... را در برمی‌گیرد. با این حال به علت پاره‌ای از مشکلات و موانع موجود در زمینه‌ی جمع‌آوری اطلاعات یا ارائه‌ی آن‌ها، محتوای این فصل فقط شامل آمارهای مربوط به تشکیلات قضایی، جرائم، سرقت‌ها، تصادفات، کشف انواع مواد مخدر و سازمان‌های مردم‌نهاد فعال می‌باشد که در زیر به سابقه‌ی مختصری از تولید آمار در زمینه‌های یاد شده اشاره می‌شود.

در تیرماه ۱۳۷۳، تشکیلات قضایی کشور به منظور ایجاد مراجع قضایی واحد، دادگاه‌هایی با صلاحیت عام تحت عناوین دادگاه‌های عمومی و دادگاه‌های انقلاب تشکیل و جایگزین محاکم و دادرهای عمومی شد.

جمع‌آوری اطلاعات آماری از تصادفات جاده‌های کشور از سال ۱۳۳۶، تحت نظارت شهرداری شهرستانی کشور به وسیله‌ی اداره پلیس راه آغاز شد و از سال ۱۳۴۶ تا پایان سال ۱۳۶۹، پلیس راه ژاندارمری عهده‌دار این امر بوده است. از سال ۱۳۷۰، با ادغام سه نیروی کمیته‌ی انقلاب اسلامی، شهرداری و ژاندارمری، سازمان جدیدی تحت عنوان نیروی انتظامی جمهوری اسلامی ایران، جمع‌آوری آمار تصادفات جاده‌های کشور را تحت عنوان تصادفات برون شهری و آمار تصادفات جمع‌آوری شده در حوزه استحفاظی شهرها را با عنوان تصادفات درون شهری جمع‌آوری و ارائه می‌کند. آمار این فصل شامل تعداد شعبه‌های فعال مراجع قضایی و جرایم واقع شده در حوزه استحفاظی نیروی انتظامی، سرقت‌های عادی، تصادفات درون شهری و برون شهری وسایل نقلیه، انواع مواد مخدر و روانگردان‌های کشف شده و تعداد معاندان بهبود یافته شده می‌باشد که از فرماندهی کل نیروی انتظامی و ریاست جمهوری. دبیرخانه ستاد مبارزه با مواد مخدر به صورت ثبتي دریافت و در این فصل آورده شده است.

### تعاریف و مفاهیم

**دادگاه عمومی:** دادگاهی است که به منظور رسیدگی و حل و فصل تمامی دعاوی و شکایت‌های وارده، با صلاحیت عام تشکیل می‌شود (به استثنای مرجع اموری که به حکم قانون به دیگری واگذار شده و از دایره شمول این قانون خارج است). تاسیس این دادگاه‌ها در هر حوزه قضایی و تعیین قلمرو محلی و تعداد شعب آن، به تشخیص رئیس قوه قضاییه است.

**دادگاه انقلاب:** دادگاهی است که بر طبق قانون تشکیل دادگاه‌های عمومی و انقلاب مصوب ۱۵ تیرماه ۱۳۷۳ مجلس شورای اسلامی، در مرکز هر استان و مناطقی که ضرورت تشکیل آن را

رئیس قوه قضاییه تشخیص می‌دهد، تحت نظارت و ریاست اداری حوزه قضایی تشکیل می‌شود و به جرائم زیر رسیدگی می‌کند.

- تمامی جرائم علیه امنیت داخلی و خارجی و محاربه یا افساد فی الارض.
- توهین به مقام بنیانگذار جمهوری اسلامی ایران و مقام معظم رهبری.
- توطئه علیه جمهوری اسلامی ایران یا اقدام مسلحانه و ترور و تخریب موسسات به منظور مقابله با نظام.
- جاسوسی به نفع اجانب.
- تمامی جرائم مربوط به قاچاق و مواد مخدر.
- دعاوی مربوط به اصل ۴۹ قانون اساسی.

**دادگاه تجدید نظر:** دادگاهی است که به منظور تجدیدنظر در آرای دادگاه‌های عمومی و انقلاب، در مرکز هر استان به تعداد مورد نیاز مرکب از یک نفر رئیس و دو عضو مستشار تشکیل می‌شود. جلسه دادگاه با حضور دو نفر رسمیت می‌یابد و پس از رسیدگی ماهوی، رأی اکثریت که به وسیله رئیس یا عضو مستشار انشا می‌شود، قطعی و لازم‌الاجرا خواهد بود.

**دادسرای عمومی و انقلاب:** واحدی است که در معیت دادگستری‌های شهرستان تشکیل شده و عهده‌دار کشف جرم، تعقیب متهم به جرم، اقامه دعوی از جنبه حق‌اللهی و حفظ حقوق عمومی و حدود اسلامی، اجرای حکم و همچنین رسیدگی به امور حسبیه وفق ضوابط قانونی است. (ماده ۳ قانون تشکیل دادگاه‌های عمومی و انقلاب).

**شورای حل اختلاف:** نهادی است شبه قضایی که به منظور حل اختلاف و صلح و سازش بین اشخاص حقیقی و حقوقی و با حدود صلاحیت مطروحه در قانون شورای حل اختلاف تشکیل شده است (ماده ۱ شوراهای حل اختلاف ۱۳۸۷). تشکیل این شورا در راستای کاهش مراجعات به محاکم قضایی و توسعه مشارکت‌های فردی است.

### گزیده اطلاعات

در سال ۱۳۹۹ تعداد کل دادگاه‌های استان برابر ۲۷۲ دادگاه که ۷۹/۰ درصد مربوط به دادگاه‌های عمومی می‌باشد.

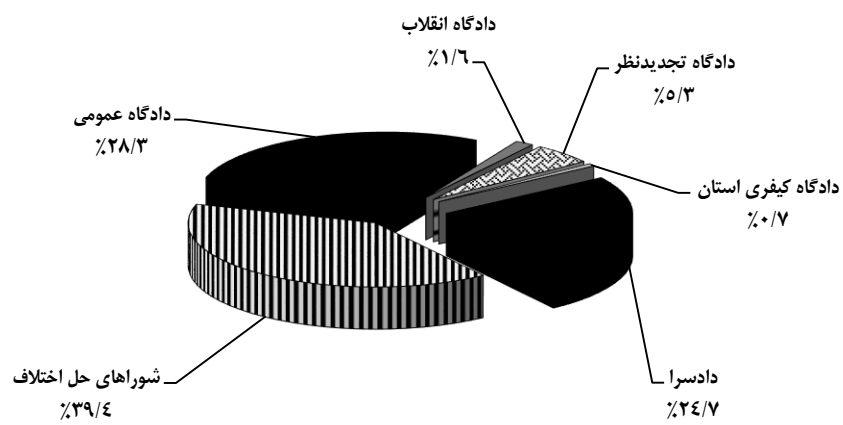
در سال ۱۳۹۹ تعداد کل تصادفات درون شهری برابر ۹۱۱۹۰ می‌باشد که از این تعداد ۰/۳ درصد منجر به فوت، ۱۷/۹ درصد منجر به جرح و ۸۱/۸ درصد منجر به خسارت شده است. از تعداد کل تصادفات برون شهری که برابر با ۱۷۵۵۵ فقره بوده است، ۲/۹ درصد منجر به فوت، ۲۵/۷ درصد منجر به جرح و ۷۱/۴ درصد منجر به خسارت شده است.

## ۱-۱۵ - تعداد شعبه‌های فعال دادگاه‌ها، دادرها و شوراهای حل اختلاف

شوراهای حل اختلاف	دادسرا	دادگاه				سال و شهرستان
		کیفری استان	تجدید نظر	انقلاب	عمومی	
...	...	...	...	...	...	۱۳۸۰
...	...	...	...	...	...	۱۳۸۵
...	...	...	...	...	...	۱۳۹۰
۲۹۱	۱۷۱	۵	۲۹	۱۰	۱۶۹	۱۳۹۵
۲۸۳	۱۸۱	۵	۳۰	۱۱	۱۸۰	۱۳۹۶
۲۸۴	۱۹۱	۵	۳۱	۱۲	۱۸۸	۱۳۹۷
۲۸۵	۱۸۱	۵	۳۸	۱۲	۲۰۵	۱۳۹۸
<b>۲۹۹</b>	<b>۱۸۷</b>	<b>۵</b>	<b>۴۰</b>	<b>۱۳</b>	<b>۲۱۵</b>	<b>۱۳۹۹</b>
...	۴	...	...	.	۶	آران و بیدگل
...	۳	...	...	.	۴	اردستان
...	۶۴	...	...	۸	۸۰	اصفهان
...	۷	...	...	.	۴	برخوار
...	.	...	...	.	۲	بویین و میاندشت
...	۲	...	...	.	۳	تبران و کرون
...	۳	...	...	.	۲	چادگان
...	۱۱	...	...	۱	۱۱	خمینی شهر
...	۲	...	...	.	۲	خوانسار
...	۱	...	...	.	۱	خورویبانک
...	۱	...	...	.	۲	دهاقان
...	۴	...	...	.	۳	سمیرم
...	۱۰	...	...	.	۱۰	شاهین شهر و میمه
...	۶	...	...	.	۷	شهرضا
...	۳	...	...	.	۳	فریدن
...	۳	...	...	.	۲	فریدونشهر
...	۹	...	...	.	۹	فلاورجان
...	۱۷	...	...	۱	۲۲	کاشان
...	۶	...	...	۱	۵	گلپایگان
...	۸	...	...	.	۱۳	لنجان
...	۷	...	...	.	۶	مبارکه
...	۳	...	...	۱	۱	نابین
...	۱۱	...	...	.	۱۳	نجف‌آباد
...	۲	...	...	.	۴	نطنز

مآخذ - قوه قضاییه، مرکز آمار و فناوری اطلاعات.

۱-۱۵- توزیع تعداد شعبه‌های فعال مراجع قضایی: ۱۳۹۹



منبع: جدول ۱-۱۵

۱۵-۲- جرایم واقع شده در حوزه استحفاظی نیروی انتظامی جمهوری اسلامی ایران برحسب موضوع

نزاع و درگیری (مورد)		مرگ‌های مشکوک		قتل	سال و شهرستان
دسته جمعی	فردی	سایر موارد	خودکشی		
...	...	...	...	...	۱۳۸۵
...	...	...	...	...	۱۳۹۰
...	...	...	...	۸۶	۱۳۹۵
۱۰۸	۲۲۷۹۰	۱۰۳۳	۲۰۲	۸۰	۱۳۹۶
۱۱۳	۲۵۲۷۶	۱۰۲۲	۲۱۳	۹۸	۱۳۹۷
۱۱۴	۲۳۸۸۹	۱۱۶۶	۱۹۰	۹۶	۱۳۹۸
<b>۱۳۳</b>	<b>۲۶۹۷۱</b>	<b>۱۳۴۴</b>	<b>۲۰۷</b>	<b>۱۰۰</b>	<b>۱۳۹۹</b>
۲	۳۱۷	۹	۴	۰	آران و بیدگل
۱	۸۱	۸	۰	۰	اردستان
۳۸	۱۰۶۷۱	۵۸۸	۷۳	۴۳	اصفهان
۴	۷۸۰	۳۵	۵	۳	برخوار
۳	۱۷۶	۳	۲	۰	بویین و میاندشت
۰	۴۴۹	۱۵	۰	۰	تیران و کرون
۴	۲۴۰	۹	۱	۰	چادگان
۵	۱۶۸۸	۶۱	۲۱	۴	خمینی‌شهر
۱	۱۸۵	۱۰	۰	۰	خوانسار
۰	۸۳	۵	۰	۰	خور و بیابانک
۱	۲۲۰	۱	۳	۱	دهاقان
۲	۷۵	۱۵	۸	۱	سمیرم
۱۴	۱۰۲۳	۹۷	۸	۶	شاهین‌شهر و میمه
۰	۷۶۰	۴۳	۹	۲	شهرضا
۲	۳۹۹	۱۳	۰	۱	فریدن
۱۴	۱۶۹	۷	۰	۳	فریدونشهر
۹	۱۵۸۰	۵۸	۱۱	۱۱	فلاورجان
۴	۲۲۷۰	۴۵	۱۵	۴	کاشان
۷	۵۸۹	۲۸	۷	۱	گلپایگان
۲	۲۰۲۹	۱۱۶	۱۷	۹	لنجان
۶	۱۲۲۹	۶۲	۵	۲	مبارکه
۰	۱۱۷	۱۸	۰	۰	نابین
۹	۱۶۷۳	۸۳	۱۷	۷	نجف‌آباد
۵	۱۶۹	۱۵	۱	۲	نطنز



۲-۱۵- جرایم واقع شده در حوزه استحفاظی نیروی انتظامی جمهوری اسلامی ایران برحسب موضوع (دنباله)

شرارت (مورد)				سال و شهرستان
دستگیرشدگان	سایر شرارت‌ها	چاقو و قمه کشی	زورگیری و باجگیری (اخاذی)	
...	...	...	...	۱۳۸۵
...	...	...	...	۱۳۹۰
...	...	۱۶	...	۱۳۹۵
۴۳	۱۸	۱۱	۲	۱۳۹۶
۴۲	۱۱	۴	۳	۱۳۹۷
۱۱۷	۱۵	۲۰	۵	۱۳۹۸
<b>۳۲۷</b>	<b>۴۵</b>	<b>۳۰</b>	<b>۵</b>	<b>۱۳۹۹</b>
۱	۰	۱	۰	آران و بیدگل
۰	۰	۰	۰	اردستان
۲۳۳	۸	۷	۳	اصفهان
۳	۱	۰	۰	برخوار
۰	۰	۰	۰	بویین و میاندشت
۰	۰	۰	۰	تیران و کرون
۰	۰	۰	۰	چادگان
۰	۰	۰	۰	خمینی شهر
۰	۰	۰	۰	خوانسار
۰	۰	۰	۰	خور و بیابانک
۰	۰	۱	۰	دهاقان
۰	۰	۰	۰	سمیرم
۳	۲	۰	۰	شاهین شهر و میمه
۰	۰	۰	۰	شهرضا
۰	۰	۰	۰	فریدن
۰	۰	۰	۰	فریدونشهر
۰	۰	۰	۲	فلاورجان
۷۶	۳۱	۸	۰	کاشان
۰	۰	۰	۰	گلپایگان
۷	۲	۲	۰	لنجان
۰	۰	۰	۰	مبارکه
۱	۰	۱	۰	نابین
۳	۱	۰	۰	نجف آباد
۰	۰	۰	۰	نطنز

ماخذ- فرماندهی کل نیروی انتظامی استان اصفهان.



۳-۱۵ - سرقت‌های عادی برحسب نوع

(مورد)

برخی از انواع سرقت‌ها				سال و شهرستان
مغازه	منزل	اماکن دولتی <sup>(۱)</sup>	اماکن خصوصی	
...	...	۳۳۳	...	۱۳۸۵
...	...	۱۷۴	...	۱۳۹۰
۱۹۵۰	۶۷۱۹	۳۷۴	۷۴۱۶	۱۳۹۵
۱۷۲۷	۷۰۶۳	۴۶۹	۹۰۴۶	۱۳۹۶
۲۰۵۰	۷۴۰۰	۸۳۷	۱۵۷۱۱	۱۳۹۷
۲۰۶۰	۸۰۷۲	۹۱۴	۱۸۰۸۰	۱۳۹۸
<b>۱۹۶۰</b>	<b>۶۹۱۸</b>	<b>۱۰۹۷</b>	<b>۲۳۳۱۴</b>	<b>۱۳۹۹</b>
۱۷	۷۵	۲۶	۳۳۱	آران و بیدگل
۹	۱۰۰	۱۷	۱۴۵	اردستان
۹۴۵	۲۸۴۳	۲۸۰	۹۰۶۷	اصفهان
۳۶	۱۳۱	۲۶	۵۵۳	برخوار
۳	۲۶	۸	۶۷	بویین و میاندشت
۱۸	۷۹	۱۷	۳۱۸	تیران و کرون
۳	۲۴	۱۴	۷۸	چادگان
۲۰۳	۵۵۶	۶۷	۱۶۰۴	خمینی‌شهر
۱۰	۹۲	۱۲	۱۹۱	خوانسار
۲	۴۸	۱۲	۷۲	خور و بیابانک
۳	۳۸	۱۲	۱۱۱	دهاقان
۱۴	۶۷	۱۸	۱۶۵	سمیرم
۲۷	۲۲۲	۲۸	۵۸۶	شاهین‌شهر و میمه
۷۷	۴۱۸	۴۹	۹۴۰	شهرضا
۷	۳۳	۳۱	۲۴۰	فریدن
۱	۲۱	۸	۱۰۴	فریدونشهر
۱۳۳	۳۳۱	۸۸	۱۷۸۶	فلاورجان
۱۶۷	۶۰۶	۱۱۰	۱۹۴۶	کاشان
۱۳	۱۰۷	۳۲	۴۳۳	گلپایگان
۸۹	۳۱۴	۷۱	۹۶۰	لنجان
۴۹	۱۸۵	۳۹	۷۵۴	مبارکه
۳	۵۰	۱۶	۸۹	نابین
۱۱۶	۴۸۴	۹۱	۲۵۲۲	نجف‌آباد
۱۵	۶۸	۲۵	۱۵۲	نطنز



۳-۱۵- سرقت‌های عادی برحسب نوع (دنباله)

دستگیرشدگان انواع سرقت‌ها	برخی از انواع سرقت‌ها				سال و شهرستان
	احشام	لوازم خودرو و یا وسایل داخل آن	موتور سیکلت	اتومبیل	
۳۰۲۸	۲۴۹	...	...	...	..... ۱۳۸۵
۳۵۸۶	۵۱۸	...	...	...	..... ۱۳۹۰
۹۲۹۱	۱۴۶۴	۱۴۵۰۰	۷۲۹۰	۷۴۷۵	..... ۱۳۹۵
۱۰۶۹۳	۱۶۶۹	۱۵۵۲۰	۸۲۷۲	۶۹۷۴	..... ۱۳۹۶
۲۰۶۲۰	۱۷۸۷	۲۱۰۷۵	۸۰۰۳	۸۱۷۸	..... ۱۳۹۷
۲۲۵۹۰	۱۷۹۷	۲۱۶۳۳	۹۷۳۶	۸۸۳۴	..... ۱۳۹۸
<b>۲۹۵۱۵</b>	<b>۱۲۹۸</b>	<b>۱۸۸۴۸</b>	<b>۹۱۴۷</b>	<b>۷۹۸۰</b>	<b>..... ۱۳۹۹</b>
۲۸۶	۴۸	۱۱۴	۱۶۳	۲۶	..... آران و بیدگل
۲۳۹	۳۲	۲۶	۴۲	۹	..... اردستان
۱۳۸۰۷	۲۲۸	۱۲۷۱۰	۴۳۴۲	۴۶۲۹	..... اصفهان
۶۸۵	۴۶	۲۱۰	۱۴۲	۱۱۷	..... برخوار
۸۲	۱۳	۸	۲۲	۵	..... بوئین و میاندشت
۴۲۷	۳۴	۶۳	۹۵	۲۴	..... تیران و کرون
۲۱۰	۱۰	۱۱	۲۰	۰	..... چادگان
۲۱۷۵	۱۰۲	۶۹۳	۷۹۴	۵۰۹	..... خمینی‌شهر
۱۰۸	۱۹	۴۳	۴۰	۱	..... خوانسار
۹۴	۸	۷	۱۶	۰	..... خور و بیابانک
۱۸۸	۱۵	۲۸	۲۵	۱۰	..... دهاقان
۲۵۸	۵۱	۵۰	۴۷	۹	..... سمیرم
۱۴۷۴	۱۸	۵۸۰	۱۰۸	۱۳۷	..... شاهین‌شهر و میمه
۶۷۷	۵۵	۴۴۹	۳۲۵	۱۶۱	..... شهرضا
۳۶۳	۲۸	۳۳	۴۲	۵	..... فریدن
۱۳۰	۲۱	۲۳	۱۶	۳	..... فریدونشهر
۱۶۱۵	۱۲۱	۵۰۸	۴۶۷	۲۸۵	..... فلاورجان
۱۳۳۶	۱۱۹	۱۲۶۷	۹۵۰	۲۵۲	..... کاشان
۳۸۹	۶۴	۱۰۰	۹۷	۲۹	..... گلپایگان
۲۰۳۶	۵۴	۸۸۹	۳۹۰	۳۲۳	..... لنجان
۸۵۲	۵۲	۱۹۲	۲۲۴	۹۶	..... مبارکه
۱۹۱	۵	۳۵	۱۲	۱	..... نایین
۱۶۷۹	۱۳۵	۷۶۹	۷۳۴	۳۴۲	..... نجف‌آباد
۲۱۴	۲۰	۴۰	۳۴	۷	..... نطنز

(۱) شامل اسناد دولتی نیز می‌باشد.  
 ماخذ- فرماندهی کل نیروی انتظامی استان اصفهان.

۱۵-۴ - تصادفات<sup>(۱)</sup> درون شهری و برون شهری وسایل نقلیه منجر به فوت، جرح و خسارت

کل تصادفات					سال و شهرستان
تعداد فوت شدگان	تعداد مجروح	تعداد تصادفات			
		منجر به خسارت	منجر به جرح	منجر به فوت	
۷۵۸	۱۲۹۱۴	۴۲۸۴۷	۱۰۸۵۸	۶۱۱	..... ۱۳۸۵
۱۰۴۶	۱۲۰۱۹	۶۲۵۹۶	۹۶۶۳	۹۶۱	..... ۱۳۹۰
۱۰۰۶	۲۳۱۰۸	۱۹۹۲۶	۱۸۰۷۳	۸۷۶	..... ۱۳۹۵
۹۹۳	۲۳۴۱۵	۱۸۹۲۱	۱۸۵۷۳	۸۶۶	..... ۱۳۹۶
۱۱۱۶	۲۳۹۴۶	۱۶۸۴۳ <sup>(۲)</sup>	۱۹۵۶۸	۹۵۶	..... ۱۳۹۷
۱۰۱۷	۲۹۳۵۴	۱۷۸۶۴۳	۲۴۴۶۴	۸۹۳	..... ۱۳۹۸
<b>۹۳۶</b>	<b>۲۵۲۲۴</b>	<b>۱۷۱۰۵</b>	<b>۲۰۸۱۱</b>	<b>۱۲۹</b>	<b>..... ۱۳۹۹</b>
۹	۳۹۱	۸۷۱	۳۴۵	۸	..... آران و بیدگل
۳۰	۲۹۴	۱۳۵	۱۹۰	۲۷	..... اردستان
۲۴۳	۸۷۶۸	۶۳۶۴۹	۷۹۱۶	۲۳۰	..... اصفهان
۲۸	۶۸۸	۱۶۵۸	۵۷۴	۲۷	..... برخوار
۹	۱۲۵	۵۸	۷۲	۸	..... بویین و میاندشت
۲۸	۳۸۶	۴۱۴	۲۶۱	۲۵	..... تیران و کرون
۵	۸۱	۱۵	۶۴	۳	..... چادگان
۳۱	۱۱۸۳	۵۸۰۳	۱۰۷۴	۲۶	..... خمینی شهر
۷	۷۳	۴۴۱	۵۳	۶	..... خوانسار
۸	۱۵۶	۷۳	۱۱۳	۸	..... خور و بیابانک
۷	۱۹۵	۱۷۴	۱۳۷	۷	..... دهاقان
۲۵	۲۰۱	۴۰۴	۱۴۸	۱۹	..... سمیرم
۶۵	۹۳۳	۱۶۴۳	۶۵۵	۶۱	..... شاهین شهر و میمه
۳۸	۱۱۱۶	۱۵۷۱	۸۴۰	۳۵	..... شهرضا
۱۵	۲۱۲	۷۹	۱۴۰	۱۴	..... فریدن
۷	۸۱	۱۷۱	۶۴	۶	..... فریدونشهر
۴۷	۱۲۶۱	۳۲۸۰	۱۱۰۷	۴۶	..... فلاورجان
۹۲	۳۵۳۳	۱۳۶۱	۲۷۶۶	۷۱	..... کاشان
۱۶	۶۰۱	۱۲۱۹	۴۹۰	۱۶	..... گلپایگان
۵۱	۱۱۱۲	۳۵۷	۸۴۱	۴۶	..... لنجان
۴۰	۹۴۲	۲۹۸	۶۳۶	۲۹	..... مبارکه
۳۶	۳۴۳	۱۹۱	۲۶۷	۲۴	..... نایین
۷۴	۲۳۳۴	۲۶۶۲	۱۸۹۴	۶۶	..... نجف آباد
۲۵	۲۱۶	۵۷۸	۱۶۴	۲۱	..... نطنز



۴-۱۵- تصادفات<sup>(۱)</sup> درون شهری و برون شهری وسایل نقلیه منجر به فوت، جرح و خسارت  
(دنباله)

درون شهری					سال و شهرستان
تعداد فوت شدگان	تعداد مجروح	تعداد تصادفات			
		منجر به خسارت	منجر به جرح	منجر به فوت	
۱۶۳	۹۴۰۱	۳۳۷۳۴	۸۴۶۷	۱۵۲	..... ۱۳۸۵
۵۱۰	۹۷۶۷	۵۶۱۲۱	۸۱۴۹	۵۱۰	..... ۱۳۹۰
۳۵۹	۱۶۹۴۷	۱۷۵۳۴	۱۴۱۹۹	۳۵۰	..... ۱۳۹۵
۳۸۴	۱۷۰۰۸	۱۶۳۲۱	۱۴۵۴۶	۳۶۹	..... ۱۳۹۶
۳۸۴	۱۷۲۴۴	۱۸۳۷۹۹ <sup>(۲)</sup>	۱۵۳۳۵	۳۶۷	..... ۱۳۹۷
۳۴۶	۲۱۷۹۸	۱۵۶۱۴۵	۱۹۴۹۴	۳۲۵	..... ۱۳۹۸
<b>۳۲۵</b>	<b>۱۸۴۷۴</b>	<b>۷۴۵۸۲</b>	<b>۱۶۲۹۴</b>	<b>۳۱۴</b>	<b>..... ۱۳۹۹</b>
۴	۳۳۲	۸۴۱	۲۹۶	۴	..... آران و بیدگل
۱	۹۴	۱۰۹	۸۱	۱	..... اردستان
۱۳۶	۷۵۶۲	۵۲۹۴۷	۶۹۴۱	۱۳۰	..... اصفهان
۱۶	۵۲۲	۱۶۰۳	۴۵۹	۱۶	..... برخوار
۰	۲۶	۴۲	۱۹	۰	..... بویین و میاندشت
۱	۵۸	۳۳۳	۴۹	۱	..... تیران و کرون
۰	۱۲	۱۰	۱۱	۰	..... چادگان
۲۳	۱۱۴۶	۵۷۶۵	۱۰۵۹	۲۲	..... خمینی شهر
۰	۲۴	۴۲۵	۲۱	۰	..... خوانسار
۲	۸۴	۶۳	۷۳	۲	..... خور و بیابانک
۱	۷۷	۱۴۶	۶۵	۱	..... دهاقان
۴	۶۲	۳۲۷	۴۹	۳	..... سمیرم
۱۱	۳۵۶	۱۴۹۵	۲۹۷	۱۱	..... شاهین شهر و میمه
۶	۶۶۰	۱۵۰۷	۵۶۱	۶	..... شهرضا
۲	۴۲	۳۵	۳۸	۲	..... فریدن
۳	۴۵	۱۵۷	۴۰	۳	..... فریدونشهر
۱۲	۷۴۱	۲۷۸۸	۶۳۹	۱۲	..... فلاورجان
۴۱	۲۸۵۹	۱۲۳۲	۲۴۳۴	۳۹	..... کاشان
۱۰	۴۴۲	۱۱۷۰	۳۷۸	۱۰	..... گلپایگان
۱۳	۷۳۱	۲۷۹	۶۰۶	۱۳	..... لنجان
۶	۴۴۵	۱۶۹	۳۶۱	۶	..... مبارکه
۲	۱۸۴	۱۴۶	۱۶۴	۲	..... نایین
۳۰	۱۹۱۱	۲۵۵۱	۱۵۹۸	۲۹	..... نجف آباد
۱	۵۹	۴۴۲	۵۵	۱	..... نطنز



۴-۱۵- تصادفات<sup>(۱)</sup> درون شهری و برون شهری وسایل نقلیه منجر به فوت، جرح و خسارت (دنباله)

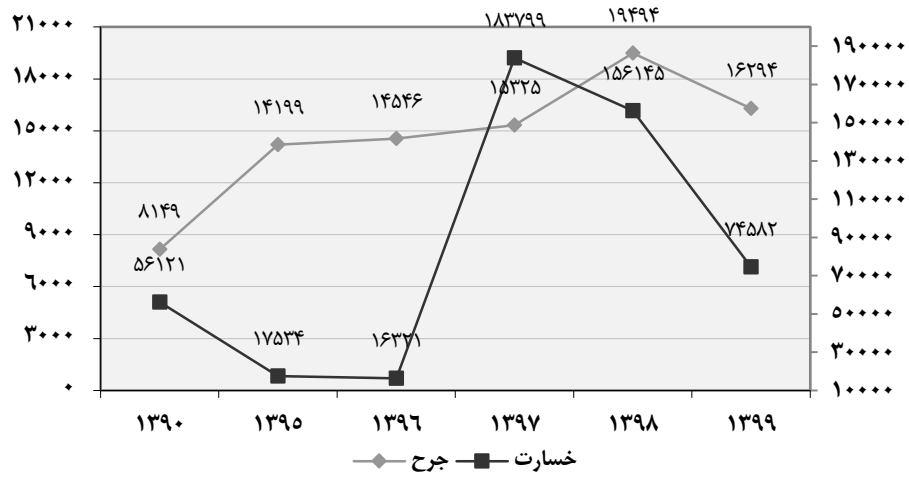
تعداد فوت شدگان	برون شهری				سال و شهرستان
	تعداد مجروح	تعداد تصادفات			
		منجر به خسارت	منجر به جرح	منجر به فوت	
۵۹۵	۲۵۱۳	۹۱۱۳	۲۳۹۱	۴۵۹	۱۳۸۵
۵۳۶	۲۲۵۲	۶۴۷۵	۱۵۱۴	۴۵۱	۱۳۹۰
۶۴۷	۶۱۶۱	۲۳۹۲	۳۸۷۴	۵۲۶	۱۳۹۵
۶۰۹	۶۴۰۷	۲۶۰۰	۴۰۲۷	۴۹۷	۱۳۹۶
۷۳۲	۶۷۰۲	۱۷۸۸۵ <sup>(۲)</sup>	۴۲۴۳	۵۸۹	۱۳۹۷
۶۷۱	۷۵۵۶	۲۲۴۹۸	۴۹۷۰	۵۶۸	۱۳۹۸
<b>۶۱۱</b>	<b>۶۷۵۰</b>	<b>۱۲۵۲۳</b>	<b>۴۵۱۷</b>	<b>۵۱۵</b>	<b>۱۳۹۹</b>
۵	۵۹	۳۰	۴۹	۴	آران و بیدگل
۲۹	۲۰۰	۲۶	۱۰۹	۲۶	اردستان
۱۰۷	۱۲۰۶	۱۰۷۰۲	۹۷۵	۱۰۰	اصفهان
۱۲	۱۶۶	۵۵	۱۱۵	۱۱	برخوار
۹	۹۹	۱۶	۵۳	۸	بویین و میاندشت
۲۷	۳۲۸	۸۱	۲۱۲	۲۴	تیران و کرون
۵	۶۹	۵	۵۳	۳	چادگان
۸	۳۷	۳۸	۱۵	۴	خمینی شهر
۷	۴۹	۱۶	۳۲	۶	خوانسار
۶	۷۲	۱۰	۴۰	۶	خور و بیابانک
۶	۱۱۸	۲۸	۷۲	۶	دهقان
۲۱	۱۳۹	۷۷	۹۹	۱۶	سمیرم
۵۴	۵۷۶	۱۴۸	۳۵۸	۵۰	شاهین شهر و میمه
۳۲	۴۵۶	۶۴	۲۷۹	۲۹	شهرضا
۱۳	۱۷۰	۴۴	۱۰۲	۱۲	فریدن
۴	۳۶	۱۴	۲۴	۳	فریدونشهر
۳۵	۵۲۰	۴۹۲	۴۶۸	۳۴	فلاورجان
۵۱	۶۷۴	۱۲۹	۳۳۲	۳۲	کاشان
۶	۱۵۹	۴۹	۱۱۲	۶	گلپایگان
۳۸	۳۸۱	۷۸	۲۳۵	۳۳	لنجان
۳۴	۴۹۷	۱۲۹	۲۷۵	۲۳	مبارکه
۳۴	۱۵۹	۴۵	۱۰۳	۲۲	نایین
۴۴	۴۲۳	۱۱۱	۲۹۶	۳۷	نجف آباد
۲۴	۱۵۷	۱۳۶	۱۰۹	۲۰	نطنز

(۱) در تصادفاتی که تعدادی فوت و تعدادی دیگر مجروح می‌شوند، آمار منجر به فوت ثبت می‌شود و تعداد فوت‌شدگان و مجروحان در ستون‌های ذی‌ربط منظور می‌شود.

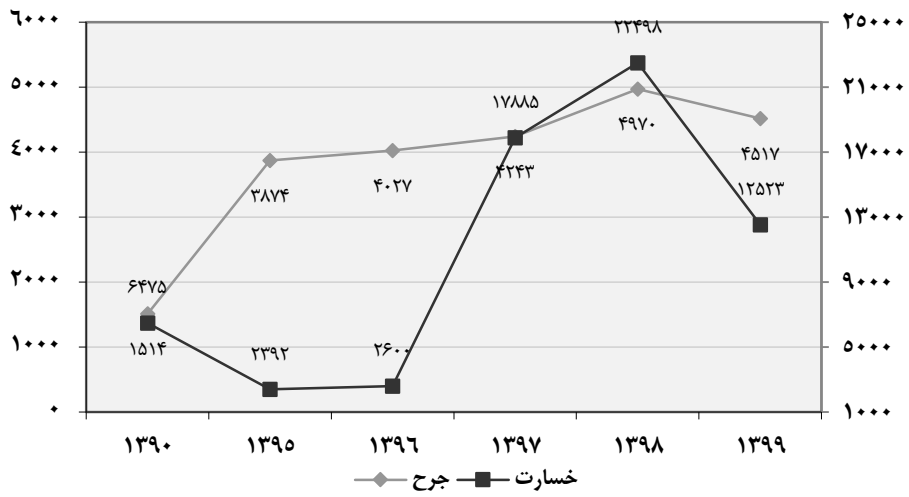
(۲) علت افزایش آمار از سال ۱۳۹۷ تا کنون به دلیل طرح تجمیع خطوط ۱۱۰ و مواردی مثل اعزام به صحنه نیز ملاک محاسبه می‌باشد.

ماخذ- فرماندهی کل نیروی انتظامی استان اصفهان.

۱۵-۲- تصادفات درون شهری وسایل نقلیه منجر به جرح و خسارت



۱۵-۳- تصادفات برون شهری وسایل نقلیه منجر به جرح و خسارت



منبع: جدول ۱۵-۴

۱۵-۵- انواع مواد مخدر و روانگردان های کشف شده در استان (کیلوگرم)

سال	جمع	مواد افیونی		
		تریاک	هرویین <sup>(۱)</sup>	مرفین
۱۳۸۰	...	...	...	...
۱۳۸۵	...	...	...	...
۱۳۹۰	۲۱۰۰۸	۱۶۳۲۲	۲۰۹۳	۷
۱۳۹۵	۳۴۳۷۴	۲۴۸۰۱	۳۷۸	۱۲۵۴
۱۳۹۶	۳۳۴۴۵	۲۳۰۵۷	۲۵۸۸	۱۰۱
۱۳۹۷	۳۷۹۹۵	۲۹۳۹۷	۱۱۹۶	۹۹۷
۱۳۹۸	۴۵۹۸۳	۳۷۵۱۸	۶۳۰	۰
۱۳۹۹	۵۴۳۰۹	۴۱۱۸۳	۲۰۰۰	۱۱۵۴

سال	کانابیس <sup>(۲)</sup>	شیشه (متآمفتامین)	سایر مواد <sup>(۳)</sup>
۱۳۸۰	...	...	...
۱۳۸۵	...	...	...
۱۳۹۰	۲۴۶۴	۵۲	۷۰
۱۳۹۵	۷۵۲۵	۵۱	۳۶۵
۱۳۹۶	۷۳۴۲	۱۰۰	۲۵۷
۱۳۹۷	۵۶۸۷	۲۳۴	۴۸۴
۱۳۹۸	۶۱۰۱	۹۸۷	۷۴۷
۱۳۹۹	۵۵۵۲	۱۹۱۴	۲۵۰۶

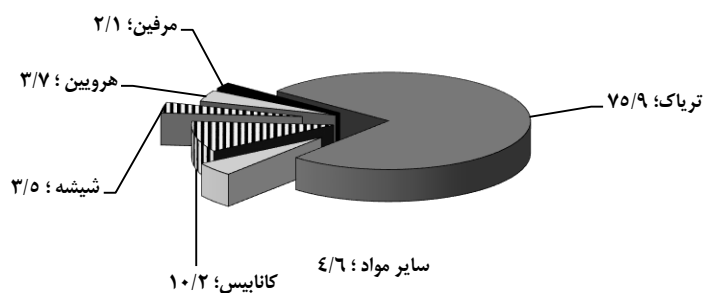
(۱) شامل کراک و کریستال نیز می باشد.

(۲) شامل حشیش و گراس می باشد

(۳) شامل سوخته تریاک، شیره تریاک، کوکائین و ... می باشد.

ماخذ- ریاست جمهوری، دبیرخانه ستاد مبارزه با مواد مخدر.

۴-۱۵- توزیع انواع مواد مخدر کشف شده در استان: ۱۳۹۹



منبع: جدول ۵-۱۵

۶-۱۵- معتادان بهبود یافته بهره‌مند شده از آموزش‌های مهارت‌شغلی و شایستگی‌های فنی و حرفه‌ای

معتادان بهبود یافته	سال
...	۱۳۸۰
۱۵۸	۱۳۸۵
۲۵۷۱	۱۳۹۰
۵۹۷۰	۱۳۹۵
۶۹۷۵	۱۳۹۶
۳۳۸۱	۱۳۹۷
۴۵۷۷	۱۳۹۸
<b>۳۱۳۵</b>	<b>۱۳۹۹</b>

ماخذ- ریاست جمهوری، دبیرخانه ستاد مبارزه با مواد مخدر.