

# فصل ٨

---

## صنعت

---





**مقدمه**

اولین سرشماری صنعتی کشور، در مرداد ماه ۱۳۴۲ به وسیله اداره کل آمار عمومی وقت انجام گرفت. از سال ۱۳۴۳ تا سال ۱۳۵۱ وزارت اقتصاد وقت به تهیه آمار از کارگاه‌های صنعتی کشور مبادرت نمود و از سال ۱۳۵۲ به بعد، این وظیفه به وزارت صنایع و معادن وقت محول شد. مرکز آمار در سال ۱۳۵۱ برای اولین بار از کارگاه‌های بزرگ صنعتی (۱۰ نفر کارکن و بیش‌تر) سرشماری به عمل آورد و از آن سال تا سال ۱۳۶۶، این سرشماری را همه ساله بجز سال‌های ۱۳۵۶ و ۱۳۵۷ به انجام رسانید.

بر اثر تغییرات حاصل در بافت صنعتی کشور و ضرورت بررسی آماری کل کارگاه‌های صنعتی، مرکز آمار ایران در سال ۱۳۶۷، طرح جامع آمارگیری صنعتی را تهیه و به مرحله اجرا در آورد که اجرای این طرح با انجام تغییراتی، تا سال ۱۳۷۰ نیز ادامه یافت.

با توجه به این امر که قسمت اعظم تولید بخش صنعت، مربوط به کارگاه‌های بزرگ صنعتی (۱۰ نفر کارکن و بیش‌تر) است، مرکز آمار ایران مجدداً اجرای طرح آمارگیری از کارگاه‌های بزرگ صنعتی را در سال ۱۳۷۱ آغاز کرد که در سال‌های ۱۳۷۲ و ۱۳۷۳ نیز ادامه یافت. همچنین در سال ۱۳۷۳، این مرکز طرح سرشماری عمومی صنعت و معدن را به مرحله اجرا درآورد. با استفاده از چارچوب به‌دست آمده از مرحله اول سرشماری عمومی صنعت و معدن، مرحله دوم سرشماری مذکور با هدف تهیه اطلاعات تفصیلی مربوط به بخش‌های صنعت و معدن، در سال ۱۳۷۴ به اجرا درآمد در این مرحله، آمار سال ۱۳۷۳ کارگاه‌های صنعتی کمتر از ۶ نفر کارکن با روش نمونه‌گیری و کارگاه‌های صنعتی دارای ۶ نفر کارکن و بیش‌تر با روش سرشماری مورد آمارگیری قرار گرفت.

در سال ۱۳۷۶ با استفاده از چارچوب فوق و کارگاه‌های شناسایی شده بعد از سال ۱۳۷۳، همزمان برای گردآوری آمار سال‌های ۱۳۷۴ و ۱۳۷۵ کارگاه‌های صنعتی کشور، اقدام شد. در این مرحله، آمار کارگاه‌های ۱۰ نفر کارکن و بیش‌تر به روش سرشماری و اطلاعات آماری کارگاه‌های دارای کمتر از ۱۰ نفر کارکن، فقط برای سال ۱۳۷۵ به روش نمونه‌گیری جمع‌آوری شد.

از سال ۱۳۷۷، سرشماری از کارگاه‌های صنعتی دارای ۱۰ نفر کارکن و بیش‌تر هر سال انجام می‌شود و اطلاعات تفصیلی سال قبل کارگاه‌های مذکور، بر حسب فعالیت‌های مختلف صنعتی جمع‌آوری و منتشر می‌گردد. در سال ۱۳۸۱، طرح سرشماری عمومی کارگاهی با هدف جمع‌آوری اطلاعات چارچوبی فعالیت‌های اقتصادی کشور اعم از کارگاه‌ها و خانوارها، انجام شد.

در سال ۱۳۸۲، با استفاده از چارچوب به دست آمده از سرشماری عمومی کارگاهی ۱۳۸۱ و انتخاب حدود ۵۰ هزار نمونه، کارگاه‌های صنعتی دارای کمتر از ۱۰ نفر کارکن، به صورت نمونه‌گیری و کارگاه‌های دارای ۱۰ نفر کارکن و بیش‌تر نیز با استفاده از همان چارچوب، با روش سرشماری مورد آمارگیری قرار گرفت.

در سال‌های بعد نیز با استفاده از چارچوب به دست آمده از سرشماری عمومی کارگاهی ۱۳۸۱، کارگاه‌های دارای ۱۰ نفر کارکن و بیش‌تر با روش سرشماری مورد آمارگیری قرار گرفت. با توجه به اهمیت فعالیت‌های صنعتی خانوار، لزوم جمع‌آوری اطلاعات مربوط به این فعالیت‌ها مورد تأکید قرار گرفت و طرح آمارگیری از خانوارهای دارای فعالیت صنعتی، در قالب طرح سرشماری عمومی صنعت و معدن، در سال ۱۳۷۴ و ۱۳۷۶ با روش نمونه‌گیری به مرحله اجرا درآمد.

گردآوری آمار مشخصات اجازه‌نامه‌های جدید صنعتی، فعالیت آماری دیگری است که از شروع فعالیت‌های آماری اداره کل صنعت، معدن و تجارت تاکنون، به طور مستمر انجام می‌شود. اطلاعات آماری در این فصل شامل مشخصات اجازه‌نامه‌های صنعتی صادر شده توسط اداره کل صنعت، معدن و تجارت، منتخبی از مشخصات و عملکرد اقتصادی کارگاه‌های صنعتی و خانوارهای دارای فعالیت صنعتی، مربوط به نتایج حاصل از طرح‌های آماری مرکز آمار ایران و مشخصات عمومی شرکت‌های تعاونی صنعتی تحت پوشش اداره کل تعاون، کار و رفاه اجتماعی به صورت ثبتي ارائه شده است.

شایان ذکر است آمار ارائه شده در جداول ۱-۸ لغایت ۴-۸ مربوط به کارگاه‌هایی است که تحت نظارت اداره کل صنعت، معدن و تجارت قرار دارد. بنابراین آمار پالایشگاه‌ها که زیر نظر این اداره قرار ندارد، درج نشده است. ذکر این نکته ضرورت دارد که برای طبقه‌بندی فعالیت‌های بخش صنعت، از ویرایش چهارم طبقه‌بندی بین‌المللی فعالیت‌های اقتصادی (ISIC)، استفاده شده است.

### تعاریف و مفاهیم

**جواز تاسیس (موافقت اصولی):** مجوز اولیه برای ایجاد واحد صنعتی است.

**پروانه بهره‌برداری:** مجوزی است که واحد تولیدی پس از موفقیت در تولید آزمایشی محصول، موفق به دریافت آن می‌شود و سپس فعالیت خود را آغاز می‌کند.

**کارگاه صنعتی:** مکان مشخص و ثابتی است که در آن، مجموعه‌ای از سرمایه و نیروی کار به منظور تولید یک یا چند محصول صنعتی به کار گرفته شده است.

**شاغلان (کارکنان):** رجوع کنید به تعاریف و مفاهیم «فصل ۶ - معدن».

**شاغلان فعالیت‌های صنعتی خانوار:** منظور افراد ۱۰ ساله و بیش‌تر خانوار است که در تمام یا قسمتی از سال، در محل سکونت خانوار به فعالیت صنعتی اشتغال داشته‌اند. در ارائه آمار شاغلان، توضیح این نکته ضروری است که در محاسبه از روش «متوسط تعداد شاغلان در سال» استفاده شده است.

**جبران خدمات مزد و حقوق‌بگیران:** رجوع کنید به «فصل ۵ - کشاورزی، جنگلداری و شیلات».

**مزد و حقوق:** منظور، مجموع پرداختی‌های کارگاه به صورت پول و یا کالا به مزد و حقوق‌بگیران است.

**سرمایه‌گذاری (ارزش تغییرات اموال سرمایه‌ای):** رجوع کنید به «فصل ۵ - کشاورزی، جنگلداری و شیلات».

**اموال سرمایه‌ای:** رجوع کنید به «فصل ۵ - کشاورزی، جنگلداری و شیلات».

**موارد مصرفی خارجی:** مصرف موادی است که از خارج وارد شده و در داخل کشور هیچگونه عملیات تولیدی روی آن انجام نگرفته باشد. مثلاً پارچه مصرف‌شده در یک کارگاه دوزندگی لباس در صورتی خارجی به حساب می‌آید که عیناً از خارج وارد شده باشد.

**ارزش صادرات مستقیم:** ارزش کالایی که توسط کارگاه به خارج از کشور صادر شده است.

**ارزش فروش کل (داخلی و خارجی):** ارزش کالای تولید شده به قیمت تولیدکننده.

**سایر پرداختی‌ها (پول، کالا و ...):** این پرداختی‌ها شامل پاداش، اضافه‌کار، هزینه خوراک و پوشاک، هزینه ایاب و ذهاب، حق اولاد، حق عائله‌مندی، حق مأموریت، بدی آب و هوا، سهم کارفرما از بیمه‌های اجتماعی، خواربار، بلیط اتوبوس و ... است.

**ارزش افزوده فعالیت صنعتی:** ارزش افزوده فعالیت صنعتی کارگاه عبارت است از مابه‌التفاوت ارزش ستانده و ارزش داده فعالیت صنعتی.

**شرکت‌های تعاونی صنعتی:** تعاونی‌هایی هستند که با بهره‌گیری از سرمایه و نیروی کار و تخصص اعضا، براساس موضوع فعالیت مندرج در اساسنامه اجرایی، در رشته‌های مختلف صنعت فعالیت می‌کنند.

**شرکت‌های تعاونی فرش دستباف:** تعاونی‌هایی هستند که در زمینه تامین و توزیع مواد اولیه و تولید انواع فرش‌های دستباف و تولیدات وابسته فعالیت دارند.

### گزیده اطلاعات

در سال ۱۳۹۹ تعداد جواز تاسیس صادر شده توسط سازمان صنعت، معدن و تجارت استان معادل ۱۷۵۹ فقره بوده که نسبت به سال قبل ۳۱/۰ درصد افزایش داشته است همچنین در این سال تعداد ۵۰۹ فقره پروانه بهره‌برداری به ارزش سرمایه‌گذاری حدود ۵۷۴۳۴ میلیارد ریال توسط این سازمان برای ایجاد کارگاه‌های صنعتی صادر شده و تعداد ۹۸۳۸ نفر در این کارگاه‌ها مشغول به کار شده‌اند.

در سال ۱۳۹۸ تعداد ۳۷۰۲ کارگاه صنعتی دارای ۱۰ نفر کارکن و بیش‌تر با ۲۰۵۴۸۱ نفر شاغل در استان وجود داشته است که به ترتیب نسبت به سال قبل، ۳/۲ و ۰/۸ درصد کاهش داشته است.

در سال ۱۳۹۸، ارزش افزوده فعالیت صنعتی کارگاه‌های صنعتی دارای ۱۰ نفر کارکن و بیش‌تر در استان ۵۲۳۴۱۹ میلیارد ریال بوده که نسبت به سال قبل ۲۸/۵ درصد افزایش داشته است.

در سال ۱۳۹۹، در سطح استان تعداد ۴۳۲ شرکت تعاونی فعال صنعتی مشغول به فعالیت بوده که در این تعداد، ۹۰۶۳ نفر عضو، ۴۲۰۹ نفر شاغل و ۶۲۳۸۵۲ میلیون ریال سرمایه وجود داشته است. همچنین تعداد ۶۶۴ شرکت تعاونی خدماتی فعال با ۷۶۱۰ نفر شاغل و ۴۱ شرکت تعاونی فرش دستباف با ۳۶۲۰ نفر شاغل نیز در استان مشغول به فعالیت بوده‌اند.

۸-۱- تعداد جواز تاسیس صادر شده (۱) توسط سازمان صنعت، معدن و تجارت برای ایجاد کارگاه‌های صنعتی برحسب نوع فعالیت (فقره)

۱۳۹۵	۱۳۹۰	۱۳۸۵	۱۳۸۰	فعالیت
۹۵۷	۷۰۳	۱۷۷۷	۱۳۴۹	<b>جمع</b>
۱	.	.	.	استخراج زغال سنگ و لینیت
.	۲	.	.	استخراج کانه‌های فلزی
۷	۲	۵	۰۰۰	استخراج سایر معادن
۱۲۷	۷۶	۱۸۸	۱۰۷	صنایع مواد غذایی و آشامیدنی
۲	.	.	.	تولید محصولات از توتون و تنباکو- سیگار
۱۶۵	۷۲	۱۳۸	۳۵۷	تولید منسوجات
۷	۵	۱۱	۵	تولید پوشاک و عمل آوردن و رنگ کردن پوست خردار
.	۲	۹	۵	دیباغی و عمل آوردن چرم، ساخت کیف، چمدان، زین و یراق و تولید کفش
۱۱	۷	۳۲	۱۰	تولید چوب و محصولات چوبی و چوب پنبه (غیر از میلان) و ساخت کالا از نی و مواد حصیری
۱۹	۲۰	۴۶	۳۵	تولید کاغذ و محصولات کاغذی
۳	.	۲	۱	انتشار، چاپ و تکثیر رسانه‌های ضبط شده
۵	۲۰	۱۱	۱۱	صنایع تولید زغال کک، پالایشگاه‌های نفت و سوخت‌های هسته‌ای
۶۵	۴۹	۱۴۰	۷۳	صنایع تولید مواد و محصولات شیمیایی
۹۶	۶۹	۳۰۳	۱۱۲	تولید محصولات لاستیکی و پلاستیکی
۹۲	۱۴۱	۲۱۹	۳۵۹	تولید سایر محصولات کانی غیرفلزی
۴۵	۴۸	۱۰۹	۵۹	تولید فلزات اساسی
۱۱۲	۷۰	۱۹۶	۶۰	تولید محصولات فلزی فابریکی بجز ماشین‌آلات و تجهیزات
۴۷	۴۷	۱۵۲	۵۲	تولید ماشین‌آلات و تجهیزات طبقه‌بندی نشده در جای دیگر
.	۵	۱۹	۴	تولید ماشین‌آلات اداری و حسابگر محاسباتی
۳۳	۱۷	۵۷	۳۴	تولید ماشین‌آلات مولد و انتقال برق و دستگاه‌های برقی طبقه‌بندی نشده در جای دیگر
۳	۴	۲۹	۶	تولید رادیو و تلویزیون و دستگاه‌ها و وسایل ارتباطی
۱۴	۹	۱۵	۸	تولید ابزار پزشکی و ابزار اپتیکی و ابزار دقیق و ساعت‌های مچی و انواع دیگر ساعت
۹	۹	۴۷	۲۲	تولید وسایل نقلیه موتوری، تریلر و نیم‌تریلر
۷	۴	۸	۱۱	تولید سایر وسایل حمل و نقل
۶	۱۱	۲۵	۱۲	تولید میلان و مصنوعات طبقه‌بندی نشده در جای دیگر
۱۳	۱۴	۱۶	۶	بازیافت
۲	.	.	.	تولید انرژی
۱	.	.	.	فعالیت‌های پشتیبانی و کمکی حمل و نقل؛ فعالیت‌های اژانس‌های مسافرتی
.	۰۰۰	۰۰۰	.	کامپیوتر و فعالیت‌های مربوطه
.	۰۰۰	۰۰۰	.	تحقیق و توسعه
۶۵	.	.	.	سایر فعالیت‌های خدمات مهندسی
.	.	.	.	فاضلاب و دفع زباله بهداشت محیط و سایر فعالیت‌های مشابه
.	.	.	۰۰۰	جمع‌آوری تصفیه و توزیع آب



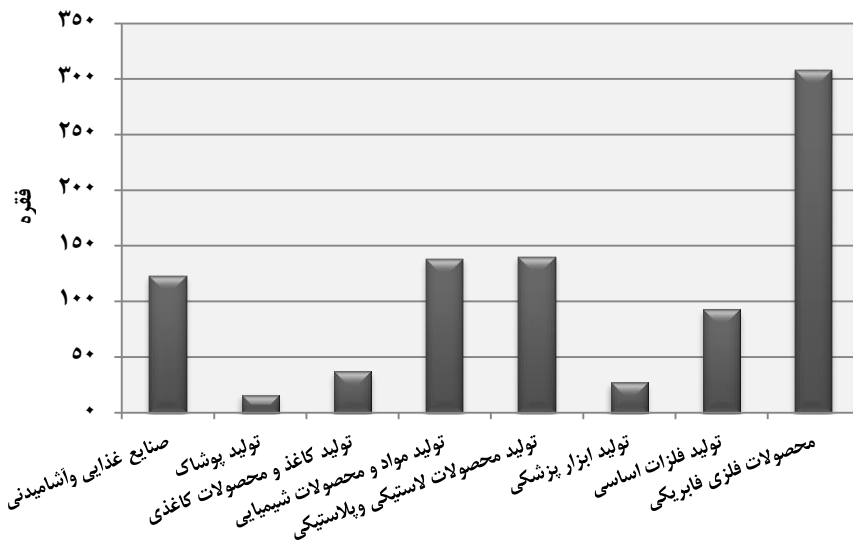
۸-۱- تعداد جواز تاسیس صادر شده<sup>(۱)</sup> توسط سازمان صنعت، معدن و تجارت برای ایجاد کارگاه‌های صنعتی برحسب نوع فعالیت (دنباله)

۱۳۹۹	۱۳۹۸	۱۳۹۷	۱۳۹۶	فعالیت
۱۱۳۳	۹۲۴	۱۳۴۳	۱۲۵۹	جمع
۰	۱	۱	۰	استخراج زغال سنگ و لینییت
۳	۰	۰	۱	استخراج کانه‌های فلزی
۶	۳	۹	۴	استخراج سایر معادن
۱۲۳	۸۲	۶۸	۱۳۰	صنایع مواد غذایی و آشامیدنی
۰	۳	۰	۲	تولید محصولات از توتون و تنباکو- سیگار
۲۶۵	۲۲۶	۱۹۷	۱۹۱	تولید منسوجات
۱۶	۵	۴	۵	تولید پوشاک و عمل آوردن و رنگ کردن پوست خردار
۰	۰	۰	۰	تولید کفش
۰	۳	۰	۱	تولید چوب و محصولات چوبی و چوب پنبه (غیر از مبلمان) و ساخت کالا از نی و مواد حصیری
۱۷	۲۶	۱۵	۲۰	تولید کاغذ و محصولات کاغذی
۳۷	۳۵	۲۱	۲۳	انتشار، چاپ و تکثیر رسانه‌های ضبط شده
۲	۲	۱	۴	صنایع تولید زغال کک، پالایشگاه‌های نفت و سوخت‌های هسته‌ای
۹	۱۳	۵	۱۴	صنایع تولید مواد و محصولات شیمیایی
۱۳۸	۱۱۰	۷۴	۸۱	تولید محصولات لاستیکی و پلاستیکی
۱۴۰	۱۱۵	۸۴	۱۱۸	تولید سایر محصولات کانی غیرفلزی
۱۹۴	۱۲۹	۸۸	۱۰۹	تولید فلزات اساسی
۹۳	۶۰	۳۶	۴۲	تولید محصولات فلزی فابریکی بجز ماشین‌آلات و تجهیزات
۳۰۸	۲۰۴	۱۲۰	۱۲۳	تولید ماشین‌آلات و تجهیزات طبقه‌بندی نشده در جای دیگر
۱۱۲	۸۸	۴۳	۷۰	تولید ماشین‌آلات اداری و حسابگر محاسباتی
۳	۱	۰	۱	تولید ماشین‌آلات مولد و انتقال برق و دستگاه‌های برقی طبقه‌بندی نشده در جای دیگر
۴۷	۴۷	۳۲	۲۸	تولید رادیو و تلویزیون و دستگاه‌ها و وسایل ارتباطی
۱۱	۹	۱۱	۸	تولید ابزار پزشکی و ابزار اپتیکی و ابزار دقیق و ساعت‌های مچی و انواع دیگر ساعت
۲۷	۱۵	۹	۱۱	تولید وسایل نقلیه موتوری، تریلر و نیم‌تریلر
۳۱	۱۰	۱۴	۲۹	تولید سایر وسایل حمل و نقل
۵	۶	۳	۶	تولید مبلمان و مصنوعات طبقه‌بندی نشده در جای دیگر
۲۹	۵	۱۳	۱۷	بازیافت
۹۴	۱۰۰	۳۱	۱۵	تولید انرژی
۰	۰	۰	۰	فعالیت‌های پشتیبانی و کمکی حمل و نقل؛ فعالیت‌های آژانس‌های مسافرتی
۰	۰	۰	۱	کامپیوتر و فعالیت‌های مربوطه
۰	۰	۰	۰	تحقیق و توسعه
۴۳	۴۴	۴۵	۷۹	سایر فعالیت‌های خدمات مهندسی
۰	۱	۰	۰	فاضلاب و دفع زباله بهداشت محیط و سایر فعالیت‌های مشابه
۰	۰	۰	۰	جمع‌آوری تصفیه و توزیع آب

(۱) شامل واحدهای جدید صنعتی و توسعه واحدهای موجود است.  
 ماخذ- سازمان صنعت، معدن و تجارت استان اصفهان.



۸-۱- تعداد جواز تاسیس صادر شده برای ایجاد کارگاه‌های صنعتی  
برای چند نوع فعالیت: ۱۳۹۹



منبع: جدول ۸-۱

۲-۸- تعداد پروانه بهره‌برداری صادر شده<sup>(۱)</sup> توسط سازمان صنعت، معدن و تجارت برای ایجاد کارگاه‌های صنعتی برحسب نوع فعالیت (فقره)

۱۳۹۵	۱۳۹۰	۱۳۸۵	۱۳۸۰	فعالیت
۴۱۷	۴۶۹	۶۱۹	۷۴۷	جمع.....
.	.	.	.	استخراج زغال سنگ و لینیست.....
.	.	.	.	استخراج کانه‌های فلزی.....
۶	.	.	.	استخراج سایر معادن.....
۴۱	۴۵	۲۸	۳۷	صنایع مواد غذایی و آشامیدنی.....
.	.	.	.	تولید محصولات از توتون و تنباکو- سیگار.....
۷۲	۶۸	۱۸۵	۱۸۰	تولید منسوجات.....
۲	۱	۲	۲	تولید پوشاک و عمل آوردن و رنگ کردن پوست خردار.....
۱	۲	۴	۵	دباغی و عمل آوردن چرم، ساخت کیف، چمدان، زین و براق و تولید کفش..
.	.	.	.	تولید چوب و محصولات چوبی و چوب پنبه (غیر از مبلمان) و ساخت کالا از نی و مواد حصیری.....
۳	۴	۱۱	۷	تولید کاغذ و محصولات کاغذی.....
۸	۶	۱۹	۱۰	انتشار، چاپ و تکثیر رسانه‌های ضبط شده.....
۲	۱	۲	۱	صنایع تولید زغال کک، پالایشگاه‌های نفت و سوخت‌های هسته‌ای...
۱۸	۹	۸	۷	صنایع تولید مواد و محصولات شیمیایی.....
۵۹	۴۴	۲۸	۳۸	تولید محصولات لاستیکی و پلاستیکی.....
۶۵	۶۴	۹۰	۶۶	تولید سایر محصولات کانی غیرفلزی.....
۵۶	۹۹	۱۳۲	۱۳۱	تولید فلزات اساسی.....
۲۳	۲۵	۲۱	۳۳	تولید محصولات فلزی فابریکی بجز ماشین‌آلات و تجهیزات.....
۳۵	۳۰	۵۲	۶۱	تولید ماشین‌آلات و تجهیزات طبقه‌بندی نشده در جای دیگر.....
۳۲	۳۷	۵۵	۸۳	تولید ماشین‌آلات اداری و حسابگر محاسباتی.....
.	.	۱	۲	تولید ماشین‌آلات مولد و انتقال برق و دستگاه‌های برقی طبقه‌بندی نشده در جای دیگر.....
۱۷	۸	۱۸	۲۸	تولید رادیو و تلویزیون و دستگاه‌ها و وسایل ارتباطی.....
۱	۲	۳	۴	تولید ابزار پزشکی و ابزار اپتیکی و ابزار دقیق و ساعت‌های مچی و انواع دیگر ساعت.....
۱۶	۱	۲	۵	تولید وسایل نقلیه موتوری، تریلر و نیم‌تریلر.....
۵	۸	۲۱	۲۳	تولید سایر وسایل حمل و نقل.....
۴	۲	۳	۸	تولید مبلمان و مصنوعات طبقه‌بندی نشده در جای دیگر.....
۱	۱	۱	۱۲	بازیافت.....
۵	۱۱	۲	۴	تولید انرژی.....
.	...	...	.	فعالیت‌های پشتیبانی و کمکی حمل و نقل؛ فعالیت‌های اژانس‌های مسافرتی.....
.	.	.	.	کامپیوتر و فعالیت‌های مربوطه.....
.	۱	.	.	تحقیق و توسعه.....
.	...	...	.	سایر فعالیت‌های خدمات مهندسی.....
۱۵	.	۱	.	فاضلاب و دفع زباله بهداشت محیط و سایر فعالیت‌های مشابه..
.	.	.	.	جمع‌آوری تصفیه و توزیع آب.....



۲-۸- تعداد پروانه بهره‌برداری صادر شده<sup>(۱)</sup> توسط سازمان صنعت، معدن و تجارت برای ایجاد کارگاه‌های صنعتی برحسب نوع فعالیت (دنباله)

۱۳۹۹	۱۳۹۸	۱۳۹۷	۱۳۹۶	فعالیت
۵۰۹	۵۶۶	۶۳۸	۵۱۶	جمع.....
۲	۱	۱	۰	استخراج زغال سنگ و لینیت .....
۲	۰	۰	۰	استخراج کانه‌های فلزی .....
۳	۲۰	۱۰	۳	استخراج سایر معادن .....
۳۵	۴۵	۴۸	۵۵	صنایع مواد غذایی و آشامیدنی .....
۱	۲	۱	۰	تولید محصولات از توتون و تنباکو- سیگار .....
۸۸	۹۸	۱۱۰	۹۴	تولید منسوجات .....
۱	۱	۱	۲	تولید پوشاک و عمل آوردن و رنگ کردن پوست خردار .....
۰	۱	۱	۰	دباغی و عمل آوردن چرم، ساخت کیف، چمدان، زین و براق و تولید کفش .....
۳	۶	۶	۹	تولید چوب و محصولات چوبی و چوب پنبه (غیر از مبلمان) و ساخت کالا از نی و مواد حصیری .....
۵	۱۹	۱۳	۶	تولید کاغذ و محصولات کاغذی .....
۰	۴	۵	۲	انتشار، چاپ و تکثیر رسانه‌های ضبط شده .....
۱۰	۱۹	۱۴	۱۹	صنایع تولید زغال کک، پالایشگاه‌های نفت و سوخت‌های هسته‌ای .....
۶۴	۵۴	۶۳	۵۲	صنایع تولید مواد و محصولات شیمیایی .....
۴۵	۵۷	۸۷	۶۷	تولید محصولات لاستیکی و پلاستیکی .....
۲۸	۴۴	۵۴	۳۷	تولید سایر محصولات کانی غیرفلزی .....
۲۸	۳۱	۳۳	۲۳	تولید فلزات اساسی .....
۶۲	۵۵	۴۳	۳۸	تولید محصولات فلزی فابریکی بجز ماشین‌آلات و تجهیزات .....
۵۸	۳۰	۵۸	۳۹	تولید ماشین‌آلات و تجهیزات طبقه‌بندی نشده در جای دیگر .....
۰	۱	۰	۰	تولید ماشین‌آلات اداری و حسابگر محاسباتی .....
۱۵	۱۶	۳۰	۱۷	تولید ماشین‌آلات مولد و انتقال برق و دستگاه‌های برقی طبقه‌بندی نشده در جای دیگر .....
۷	۵	۶	۲	تولید رادیو و تلویزیون و دستگاه‌ها و وسایل ارتباطی .....
۲۳	۱۵	۱۴	۱۴	تولید ابزار پزشکی و ابزار اپتیکی و ابزار دقیق و ساعت‌های مچی و انواع دیگر ساعت .....
۱۱	۸	۱۴	۱۱	تولید وسایل نقلیه موتوری، تریلر و نیم‌تریلر .....
۱	۱۰	۴	۷	تولید سایر وسایل حمل و نقل .....
۳	۶	۳	۲	تولید مبلمان و مصنوعات طبقه‌بندی نشده در جای دیگر .....
۳	۵	۹	۶	بازیافت .....
۰	۰	۰	۰	تولید انرژی .....
۰	۰	۰	۱	فعالیت‌های پشتیبانی و کمکی حمل و نقل؛ فعالیت‌های آژانس‌های مسافرتی .....
۰	۰	۰	۰	کامپیوتر و فعالیت‌های مربوطه .....
۰	۰	۰	۰	تحقیق و توسعه .....
۱۱	۱۳	۱۰	۱۰	سایر فعالیت‌های خدمات مهندسی .....
۰	۰	۰	۰	فاضلاب و دفع زباله بهداشت محیط و سایر فعالیت‌های مشابه .....
۰	۰	۰	۰	جمع‌آوری تصفیه و توزیع آب .....

(۱) شامل پروانه‌های بهره‌برداری صادره جهت واحدهای جدید راه‌اندازی شده، توسعه واحدهای موجود و واحدهای فاقد جواز تاسیس می‌باشد.

ماخذ- سازمان صنعت، معدن و تجارت استان اصفهان.

۳-۸- میزان اشتغال کارگاه‌های صنعتی دارای پروانه بهره‌برداری صادر شده<sup>(۱)</sup> توسط سازمان صنعت، معدن و تجارت برحسب نوع فعالیت

۱۳۹۵	۱۳۹۰	۱۳۸۵	۱۳۸۰	فعالیت
۷۶۹۰	۱۰۹۹۴	۱۳۴۳۱	۱۱۳۳۴	<b>جمع</b>
.	.	.	.	استخراج زغال سنگ و لینیث
.	.	.	.	استخراج کانه‌های فلزی
۵۷	.	.	۰۰۰	استخراج سایر معادن
۳۷۸	۷۷۳	۷۶۷	۷۸۶	صنایع مواد غذایی و آشامیدنی
.	.	.	.	تولید محصولات از توتون و تنباکو- سیگار
۲۰۲۷	۱۲۲۴	۳۱۱۱	۳۴۹۱	تولید منسوجات
۶۵	۵	۴۷	۲۴	تولید پوشاک و عمل آوردن و رنگ کردن پوست خردار
۶	۵۰	۱۰۷	۷۷	دباغی و عمل آوردن چرم، ساخت کیف، چمدان، زین و یراق و تولید کفش
۲۳	۸۲	۱۲۴	۸۵	تولید چوب و محصولات چوبی و چوب پنبه (غیر از مبلمان) و ساخت کالا از نی و مواد حصیری
۶۲	۴۴۷	۴۷۰	۷۲	تولید کاغذ و محصولات کاغذی
۶	۹	۳۳	۵	انتشار، چاپ و تکثیر رسانه‌های ضبط شده
۱۲۷	۶۰	۱۸۴	۱۲۵	صنایع تولید زغال کک، پالایشگاه‌های نفت و سوخت‌های هسته‌ای
۷۸۷	۵۹۲	۵۵۸	۸۸۷	صنایع تولید مواد و محصولات شیمیایی
۱۰۹۷	۷۳۵	۹۰۲	۶۴۶	تولید محصولات لاستیکی و پلاستیکی
۵۵۵	۱۵۵۲	۲۳۷۴	۳۴۲۲	تولید سایر محصولات کانی غیرفلزی
۶۸۳	۳۲۰۸	۶۳۱	۷۳۳	تولید فلزات اساسی
۵۶۹	۵۹۲	۱۲۸۲	۱۰۳۲	تولید محصولات فلزی فابریکی بجز ماشین‌آلات و تجهیزات
۴۶۰	۱۰۷۰	۱۲۴۲	۸۴۲	تولید ماشین‌آلات و تجهیزات طبقه‌بندی نشده در جای دیگر
.	.	۴	۳۸	تولید ماشین‌آلات اداری و حسابگر محاسباتی
۲۵۳	۱۸۴	۳۱۴	۵۲۳	تولید ماشین‌آلات مولد و انتقال برق و دستگاه‌های برقی طبقه‌بندی نشده در جای دیگر
۱۰	۱۵	۳۱۶	۶۳	تولید رادیو و تلویزیون و دستگاه‌ها و وسایل ارتباطی
۲۳۹	۱۱	۲۳۷	۳۸	تولید ابزار پزشکی و ابزار اپتیکی و ابزار دقیق و ساعت‌های مچی و انواع دیگر ساعت
۷۱	۱۰۲	۶۰۹	۱۶۷	تولید وسایل نقلیه موتوری، تریلر و نیم‌تریلر
۲۵	۲۰	۵۱	۱۴۷	تولید سایر وسایل حمل و نقل
۱۰	۱۵	۱۲	۱۰۱	تولید مبلمان و مصنوعات طبقه‌بندی نشده در جای دیگر
۳۲	۲۴۶	۱۴	۳۰	بازیافت
.	۰۰۰	۰۰۰	۰۰۰	تولید انرژی
.	.	.	۰۰۰	فعالیت‌های پشتیبانی و کمکی حمل و نقل؛ فعالیت‌های آژانس‌های مسافرتی
.	۲	.	۰۰۰	کامپیوتر و فعالیت‌های مربوطه
.	۰۰۰	۰۰۰	۰۰۰	تحقیق و توسعه
۱۴۸	.	۴۲	۰۰۰	سایر فعالیت‌های خدمات مهندسی
.	.	.	.	فاضلاب و دفع زباله بهداشت محیط و سایر فعالیت‌های مشابه
.	.	.	.	جمع‌آوری تصفیه و توزیع آب



۳-۸- میزان اشتغال کارگاه‌های صنعتی دارای پروانه بهره‌برداری صادر شده<sup>(۱)</sup> توسط سازمان صنعت، معدن و تجارت برحسب نوع فعالیت (دنباله)

۱۳۹۹	۱۳۹۸	۱۳۹۷	۱۳۹۶	فعالیت
۹۸۳۸	۸۰۸۳	۱۰۵۳۰	۸۶۱۶	جمع
۱۱	۱۶	۶	۰	استخراج زغال سنگ و لینییت
۵۳	۰	۰	۰	استخراج کانه‌های فلزی
۱۹	۱۳۹	۶۸	۱۳	استخراج سایر معادن
۷۲۶	۹۱۱	۹۹۵	۷۰۶	صنایع مواد غذایی و آشامیدنی
۴	۱۶	۱۰	۰	تولید محصولات از توتون و تنباکو- سیگار
۱۵۱۶	۱۳۷۴	۲۵۱۴	۲۷۷۶	تولید منسوجات
۰	۶	۸	۲۰۳	تولید پوشاک و عمل آوردن و رنگ کردن پوست خردار
۰	۲۵	۵	۰	دباغی و عمل آوردن چرم، ساخت کیف، چمدان، زین و یراق و تولید کفش
۴۲	۸۶	۹۷	۱۰۰	تولید چوب و محصولات چوبی و چوب پنبه (غیر از میلان) و ساخت کالا از نی و مواد حصیری
۳۳۲	۳۲۴	۱۹۰	۵۷	تولید کاغذ و محصولات کاغذی
۰	۹۵	۱۱۳	۲۵	انتشار، چاپ و تکثیر رسانه‌های ضبط شده
۴۹	۱۲۹	۱۷۴	۱۶۲	صنایع تولید زغال کک، پالایشگاه‌های نفت و سوخت‌های هسته‌ای
۱۳۶۵	۶۹۳	۶۴۳	۶۴۹	صنایع تولید مواد و محصولات شیمیایی
۷۲۸	۵۶۴	۱۰۲۲	۹۳۶	تولید محصولات لاستیکی و پلاستیکی
۵۳۷	۴۳۲	۶۹۱	۳۱۹	تولید سایر محصولات کانی غیرفلزی
۴۸۴	۱۰۵۷	۶۱۲	۶۰۱	تولید فلزات اساسی
۸۶۷	۴۸۱	۶۵۴	۴۸۲	تولید محصولات فلزی فابریکی بجز ماشین‌آلات و تجهیزات
۱۵۷۰	۵۲۴	۱۰۲۰	۳۵۱	تولید ماشین‌آلات و تجهیزات طبقه‌بندی نشده در جای دیگر
۰	۱۱	۰	۰	تولید ماشین‌آلات اداری و حسابگر محاسباتی
۴۶۵	۲۶۹	۳۱۴	۲۶۳	تولید ماشین‌آلات مولد و انتقال برق و دستگاه‌های برقی طبقه‌بندی نشده در جای دیگر
۹۷	۳۰	۷۵	۱۹	تولید رادیو و تلویزیون و دستگاه‌ها و وسایل ارتباطی
۴۲۴	۲۱۳	۳۵۰	۳۲۱	تولید ابزار پزشکی و ابزار اپتیکی و ابزار دقیق و ساعت‌های مچی و انواع دیگر ساعت
۳۵۹	۱۳۷	۶۰۷	۳۰۰	تولید وسایل نقلیه موتوری، تریلر و نیم‌تریلر
۵	۳۵۵	۵۳	۱۳۲	تولید سایر وسایل حمل و نقل
۴۶	۹۲	۷۶	۱۸	تولید مبلمان و مصنوعات طبقه‌بندی نشده در جای دیگر
۵۱	۱۰	۱۴۰	۷۲	بازیافت
۰	۰	۰	۰	تولید انرژی
۰	۰	۰	۳۱	فعالیت‌های پشتیبانی و کمکی حمل و نقل؛ فعالیت‌های آژانس‌های مسافرتی
۰	۰	۰	۰	کامپیوتر و فعالیت‌های مربوطه
۰	۰	۰	۰	تحقیق و توسعه
۸۸	۹۳	۹۳	۸۰	سایر فعالیت‌های خدمات مهندسی
۰	۰	۰	۰	فاضلاب و دفع زباله بهداشت محیط و سایر فعالیت‌های مشابه
۰	۰	۰	۰	جمع‌آوری تصفیه و توزیع آب

(۱) شامل پروانه‌های بهره‌برداری صادره جهت واحدهای جدید راه‌اندازی شده، توسعه واحدهای موجود و واحدهای فاقد جواز تاسیس می‌باشد.

ماخذ- سازمان صنعت، معدن و تجارت استان اصفهان.

۴-۸- سرمایه‌گذاری کارگاه‌های صنعتی دارای پروانه بهره‌برداری صادر شده<sup>(۱)</sup> توسط سازمان صنعت، معدن و تجارت برحسب نوع فعالیت

۱۳۹۵	۱۳۹۰	۱۳۸۵	۱۳۸۰	فعالیت
۱۶۸۶۸۲۳۸	۲۲۳۰۰۶۵۷	۶۳۱۵۵۶۳	۱۰۴۴۳۴۶	جمع
.	.	.	.	استخراج زغال سنگ و لینیٹ
.	.	.	.	استخراج کانه‌های فلزی
۱۴۳۳۰۸	.	.	۰۰۰	استخراج سایر معادن
۳۴۴۱۷۰	۱۰۸۶۱۸۹	۶۵۷۱۸۶	۱۳۵۴۱۲	صنایع مواد غذایی و آشامیدنی
.	.	.	.	تولید محصولات از توتون و تنباکو- سیگار
۴۰۹۱۲۶۵	۹۹۶۷۴۵	۱۰۵۸۵۲۹	۱۳۴۳۰۶	تولید منسوجات
۱۳۳۸۷	۱۵۰۰	۲۵۴۴	۱۴۲	تولید پوشاک و عمل آوردن و رنگ کردن پوست خزدار
۷۲۱۵	۲۴۶۹۰	۷۴۷۵۹	۳۰۸۱	دباغی و عمل آوردن چرم، ساخت کیف، چمدان، زین و یراق و تولید کفش
۵۶۷۰۰	۴۷۰۰۰	۲۶۲۶۲	۲۳۵۳	تولید چوب و محصولات چوبی و چوب پنبه (غیر از میلان) و ساخت کالا از نی و مواد حصیری
۱۳۹۶۹۸	۲۲۲۴۱۸	۱۹۶۸۰۲	۴۵۱۶	تولید کاغذ و محصولات کاغذی
۱۰۷۰۰	۱۵۰۰۰	۳۲۲۷۰	۷۲۰	انتشار، چاپ و تکثیر رسانه‌های ضبط شده
۲۱۶۴۶۰	۹۹۹۶۹	۳۵۰۲۶۰	۱۷۵۱۴	صنایع تولید زغال کک، پالایشگاه‌های نفت و سوخت‌های هسته‌ای
۲۹۳۹۴۸۹	۲۷۵۳۱۱۰	۸۲۷۸۷۸	۱۰۹۹۸۴	صنایع تولید مواد و محصولات شیمیایی
۲۲۳۵۳۱۱	۷۵۹۸۷۱	۳۳۵۱۶۶	۷۷۴۶۴	تولید محصولات لاستیکی و پلاستیکی
۱۶۶۳۶۰۴	۱۷۸۸۶۰۶	۱۳۳۱۶۲۸	۱۹۸۳۵۵	تولید سایر محصولات کانی غیرفلزی
۲۹۵۸۳۹۳	۱۲۳۷۳۲۰۶	۲۷۴۷۹۴	۱۴۸۲۷۵	تولید فلزات اساسی
۶۶۲۱۲۲	۱۱۱۰۶۳۵	۲۸۳۴۴۶	۶۹۳۱۰	تولید محصولات فلزی فابریکی بجز ماشین‌آلات و تجهیزات
۵۸۱۴۴۷	۶۱۱۵۴۲	۲۸۵۴۲۸	۷۰۳۷۷	تولید ماشین‌آلات و تجهیزات طبقه‌بندی نشده در جای دیگر
.	.	۵۱۰۰	۵۰۱	تولید ماشین‌آلات اداری و حسابگر محاسباتی
۲۴۴۵۶۵	۷۶۴۱۸	۱۵۵۰۸۰	۳۱۱۰۶	تولید ماشین‌آلات مولدو انتقال برق و دستگاه‌های برقی طبقه‌بندی نشده در جای دیگر
۴۰۹۰۰	۷۱۲۰	۱۰۰۰۰	۲۴۳۰	تولید رادیو و تلویزیون و دستگاه‌ها و وسایل ارتباطی... تولید ابزار پزشکی و ابزار اپتیکی و ابزار دقیق و ساعت‌های مچی و انواع دیگر ساعت
۱۵۲۵۸۹	۱۲۰۰۰	۴۷۳۴۶	۴۷۴۷	تولید وسایل نقلیه موتوری، تریلر و نیم‌تریلر
۶۶۱۶۸	۴۸۴۴۸	۳۴۰۶۴۸	۱۳۹۵۴	تولید سایر وسایل حمل و نقل
۲۴۳۶۲	۲۷۵۸۹	۸۳۴۷	۹۶۶۹	تولید میلان و مصنوعات طبقه‌بندی نشده در جای دیگر
۱۴۶۸۰	۸۰۰۰	۱۰۳۰	۵۶۹۵	بازیافت
۶۸۱۵۰	۲۳۰۶۰۰	۲۰۶۰	۴۴۳۵	تولید انرژی
.	...	...	...	فعالیت‌های پشتیبانی و کمکی حمل و نقل؛
.	.	.	...	فعالیت‌های آژانس‌های مسافرتی
.	۱	.	...	کامپیوتر و فعالیت‌های مربوطه
.	...	...	...	تحقیق و توسعه
۱۹۳۵۵۵	.	۹۰۰۰	...	سایر فعالیت‌های خدمات مهندسی
.	.	.	.	فاضلاب و دفع زباله بهداشت محیط و سایر
.	.	.	.	فعالیت‌های مشابه
.	.	.	.	جمع‌آوری تصفیه و توزیع آب



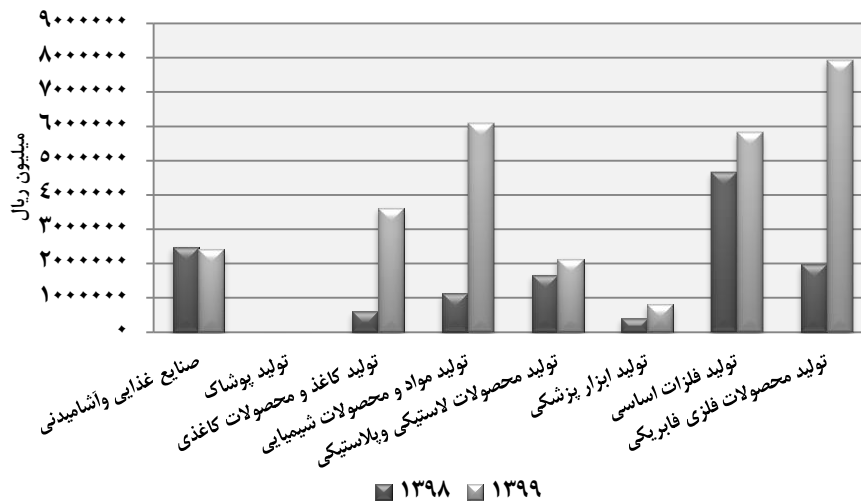
۴-۸- سرمایه‌گذاری کارگاه‌های صنعتی دارای پروانه بهره‌برداری صادر شده<sup>(۱)</sup> توسط سازمان صنعت، معدن و تجارت برحسب نوع فعالیت (دنباله)

۱۳۹۹	۱۳۹۸	۱۳۹۷	۱۳۹۶	فعالیت
۵۷۴۳۳۹۰۹	۲۸۳۵۹۰۱۹	۲۶۶۲۳۶۵۶	۱۶۴۴۶۹۴۵	<b>جمع.....</b>
۲۱۱۱۰۰	۱۴۵۶۵۶	۷۱۰۰	.	استخراج زغال سنگ و لینییت .....
۵۱۹۴۳۰	.	.	.	استخراج کانه‌های فلزی .....
۱۲۹۳۹۲	۹۹۶۶۲۶	۲۲۳۴۱۶	۲۴۴۰۰	استخراج سایر معادن .....
۲۴۱۲۲۲۹	۲۴۷۹۰۱۰	۹۷۶۷۱۲	۷۰۴۹۰۲	صنایع مواد غذایی و آشامیدنی .....
۱۴۳۰۰	۱۳۶۴۰	۵۲۰	.	تولید محصولات از توتون و تنباکو- سیگار .....
۱۲۸۱۷۶۶۳	۷۹۴۴۴۸۰	۷۹۲۴۷۳۳	۵۷۹۲۳۶۴	تولید منسوجات .....
۵۰۰	۱۵۴۰	۵۰۰	۱۳۱۹۵۵	تولید پوشاک و عمل آوردن و رنگ کردن پوست خردار.....
.	۸۶۵۰۰	۱۲۷۰	.	دباغی و عمل آوردن چرم، ساخت کیف، چمدان، زین و براق و تولید کفش .....
.	.	.	.	تولید چوب و محصولات چوبی و چوب پنبه (غیر از میلمان) و ساخت کالا از نی و مواد حصیری.....
۵۳۷۲۱۹	۱۵۵۲۸۳۲	۱۲۴۴۸۰	۲۶۴۷۷۶	تولید کاغذ و محصولات کاغذی .....
۳۶۲۱۳۳۴	۵۹۷۴۴۰	۵۶۲۲۲۱	۷۷۹۰۰	انتشار، چاپ و تکثیر رسانه‌های ضبط شده.....
.	۵۰۵۴۱۲۸	۲۵۹۵۵۸	۱۱۳۱۷۰	صنایع تولید زغال کک، پالایشگاه‌های نفت و سوخت‌های هسته‌ای .....
۳۹۷۸۵۰	۲۵۰۵۳۴۷	۴۶۸۰۰۳	۴۱۶۸۶۰	صنایع تولید مواد و محصولات شیمیایی .....
۶۰۷۸۲۲۴	۱۱۲۳۲۶۵	۱۹۴۴۹۵۷	۹۵۱۱۱۲	تولید محصولات لاستیکی و پلاستیکی .....
۲۱۲۸۸۲۷	۱۶۷۶۰۰۴	۱۶۳۵۶۲۵	۲۰۰۳۳۷۲	تولید سایر محصولات کانی غیر فلزی .....
۶۰۰۵۴۰۱	۱۴۹۶۰۹۳	۲۵۹۹۳۰۶	۹۶۸۳۵۱	تولید فلزات اساسی .....
۵۸۱۰۱۶۰	۴۶۶۹۳۲۸	۱۷۷۳۸۰۲	۲۰۷۱۲۴۱	تولید محصولات فلزی فابریکی بجز ماشین‌آلات و تجهیزات .....
۷۹۱۲۰۶۴	۱۹۹۱۳۵۶	۸۱۴۰۳۱	۷۸۵۰۵۸	تولید ماشین‌آلات و تجهیزات طبقه‌بندی نشده در جای دیگر.....
۴۵۲۵۰۹۷	۹۰۷۳۰۵	۳۲۶۵۸۰۴	۵۰۵۷۴۲	تولید ماشین‌آلات اداری و حسابگر محاسباتی.....
.	۷۰۰	.	.	تولید ماشین‌آلات مولد و انتقال برق و دستگاه‌های برقی طبقه‌بندی نشده در جای دیگر .....
۹۳۲۶۴۹	۲۹۸۷۱۲۰	۳۸۱۵۰۸	۵۵۸۵۲۴	تولید رادیو و تلویزیون و دستگاه‌ها و وسایل ارتباطی .....
۶۱۶۰۹۹	۹۷۵۴۰	۵۰۱۷۸	۳۱۶۸۰	تولید ابزار پزشکی و ابزار اپتیکی و ابزار دقیق و ساعت‌های مچی و انواع دیگر ساعت .....
۸۰۱۷۷۰	۴۰۵۸۹۰	۱۹۹۶۵۴	۲۲۳۶۱۹	تولید وسایل نقلیه موتوری، تریلر و نیم‌تریلر .....
۴۲۶۶۴۵	۴۲۷۶۳۰	۲۸۲۱۶۲۳	۱۹۶۶۲۸	تولید سایر وسایل حمل و نقل .....
۴۵۰۰	۹۳۵۸۶۴	۳۴۷۲۲	۳۹۸۱۵۴	تولید میلمان و مصنوعات طبقه‌بندی نشده در جای دیگر .....
۱۲۱۳۵۳	۳۸۴۶۷	۱۱۹۹۲	۱۵۴۷۱	بازیافت .....
۱۹۶۱۰۰	۴۹۳۰۰	۳۴۵۶۴۶	۵۹۴۰۰	تولید انرژی .....
.	.	.	.	فعالیت‌های پشتیبانی و کمکی حمل و نقل؛ فعالیت‌های آژانس‌های مسافرتی.....
.	.	.	۶۰۴۰۰	کامپیوتر و فعالیت‌های مربوطه .....
.	.	.	.	تحقیق و توسعه .....
۲۱۳۰۰۳	۱۷۵۹۵۸	۱۲۶۲۹۵	۹۱۸۹۶	سایر فعالیت‌های خدمات مهندسی .....
.	.	.	.	فاضلاب و دفع زباله بهداشت محیط و سایر .....
.	.	.	.	فعالیت‌های مشابه .....
.	.	.	.	جمع‌آوری تصفیه و توزیع آب.....

(۱) شامل پروانه‌های بهره‌برداری صادره جهت واحدهای جدید راه‌اندازی شده، توسعه واحدهای موجود و واحدهای فاقد جواز تاسیس می‌باشد.

ماخذ- سازمان صنعت، معدن و تجارت استان اصفهان.

۸-۲- سرمایه‌گذاری کارگاه‌های صنعتی دارای پروانه بهره‌برداری صادر شده  
برای چند نوع فعالیت سال‌های ۱۳۹۸ و ۱۳۹۹



منبع: جدول ۴-۸



۵-۸- تعداد کارگاه‌های صنعتی دارای ۱۰ نفر کارکن و بیش‌تر برحسب نوع فعالیت و طبقات کارکن: ۱۳۹۸

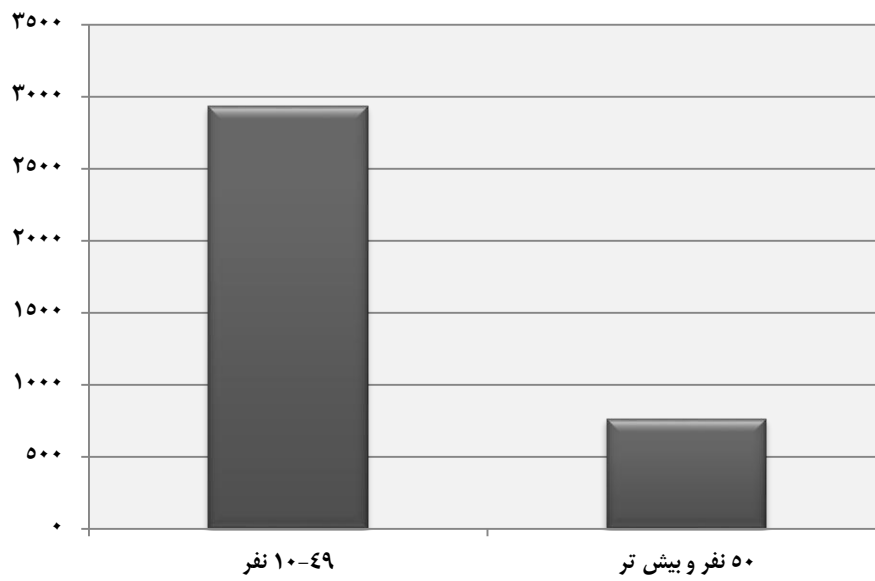
شرح فعالیت	جمع	۱۰-۴۹ نفر	۵۰ نفر و بیش‌تر
جمع .....	۳۷۰۲	۲۹۳۷	۷۶۴
تولید فرآورده‌های غذایی <sup>(۱)</sup> .....	۳۹۵	۳۲۸	۶۷
تولید انواع آشامیدنی‌ها <sup>(۱)</sup> .....	...	...	...
تولید فرآورده‌های توتون و تنباکو <sup>(۱)</sup> .....	...	...	...
تولید منسوجات .....	۶۱۹	۴۳۲	۱۸۷
تولید پوشاک .....	۹	۵	۴
تولید چرم و فرآورده‌های وابسته .....	۱۰	۶	۴
تولید چوب و فرآورده‌های چوب و چوب پنبه به جز مبلمان ساخت کالا از حصیر و مواد حصیریافی .....	۳۷	۳۳	۴
تولید کاغذ و فرآورده‌های کاغذی .....	۵۷	۴۲	۱۶
چاپ و تکثیر رسانه‌های ضبط شده .....	۱۵	۱۴	۱
تولید کک و فرآورده‌های حاصل از پالایش نفت .....	۴۷	۳۱	۱۶
تولید مواد شیمیایی و فرآورده‌های شیمیایی .....	۱۶۶	۱۳۶	۳۰
تولید داروها و فرآورده‌های دارویی شیمیایی و گیاهی .....	۳۶	۲۹	۷
تولید فرآورده‌های لاستیکی و پلاستیکی .....	۲۹۴	۲۲۸	۶۷
تولید سایر فرآورده‌های معدنی غیرفلزی .....	۹۴۵	۸۷۷	۶۸
تولید فلزات پایه .....	۱۹۴	۱۱۷	۷۷
تولید محصولات فلزی ساخته شده، به جز ماشین‌آلات و تجهیزات ساخت محصولات رایانه‌ای، الکترونیکی و نوری .....	۲۸۶	۲۲۹	۵۷
ساخت محصولات رایانه‌ای، الکترونیکی و نوری .....	۳۵	۲۶	۹
تولید تجهیزات برقی .....	۱۴۵	۱۱۹	۲۷
تولید ماشین‌آلات و تجهیزات طبقه‌بندی نشده در جای دیگر <sup>(۲)</sup> .....	۲۳۸	۱۸۰	۵۸
تولید وسایل نقلیه موتوری، تریلر و نیم تریلر .....	۸۵	۴۴	۴۱
تولید سایر تجهیزات حمل و نقل .....	۲۴	۱۹	۵
تولید مبلمان .....	۲۵	۲۴	۱
تولید سایر مصنوعات طبقه‌بندی نشده در جای دیگر .....	۳۹	۲۱	۱۸
تعمیر و نصب ماشین‌آلات و تجهیزات <sup>(۳)</sup> .....	...	...	...

(۱) آمار این فعالیت‌ها در آمار تولید فرآورده‌های غذایی منظور شده است.

(۲) آمار فعالیت تعمیر و نصب ماشین‌آلات و تجهیزات در آمار تولید ماشین‌آلات و تجهیزات منظور شده است.

ماخذ- مرکز آمار ایران. دفتر صنعت، معدن و زیربنایی.

۳-۸- تعداد کارگاه‌های صنعتی بر حسب طبقات کارکن سال ۱۳۹۸



منبع: جدول ۵-۸

۶-۸- تعداد شاغلان کارگاه‌های صنعتی دارای ۱۰ نفر کارکن و بیش تر برحسب نوع فعالیت و طبقات کارکن: ۱۳۹۸

شرح فعالیت	جمع	۱۰-۴۹ نفر	۵۰ نفر و بیش تر
جمع.....	۲۰۵۴۸۱	۶۰۰۰۰	۱۴۵۴۸۱
تولید فرآورده‌های غذایی <sup>(۱)</sup> .....	۱۴۹۹۶	۶۶۰۳	۸۳۹۲
تولید انواع آشامیدنی‌ها <sup>(۱)</sup> .....	...	...	...
تولید فرآورده‌های توتون و تنباکو <sup>(۱)</sup> .....	...	...	...
تولید منسوجات.....	۳۴۸۹۸	۹۳۳۱	۲۵۵۶۷
تولید پوشاک.....	۴۶۷	۹۸	*
تولید چرم و فرآورده‌های وابسته.....	۴۹۰	*	*
تولید چوب و فرآورده‌های چوب و چوب پنبه به جز مبلمان ساخت کالاز حصیر و مواد حصیریافی.....	۱۱۴۸	*	*
تولید کاغذ و فرآورده‌های کاغذی.....	۲۷۵۱	۸۴۴	۱۹۰۷
چاپ و تکثیر رسانه‌های ضبط شده.....	۳۰۶	*	*
تولید کک و فرآورده‌های حاصل از پالایش نفت.....	۵۴۰۶	۷۰۸	۴۶۹۸
تولید مواد شیمیایی و فرآورده‌های شیمیایی.....	۹۸۸۲	۲۷۶۴	۷۱۱۸
تولید داروها و فرآورده‌های دارویی شیمیایی و گیاهی.....	۲۶۶۵	*	*
تولید فرآورده‌های لاستیکی و پلاستیکی.....	۱۳۰۱۹	۵۳۸۳	۷۶۳۶
تولید سایر فرآورده‌های معدنی غیرفلزی.....	۲۹۵۶۱	۱۶۴۹۴	۱۳۰۶۸
تولید فلزات پایه.....	۴۰۳۵۰	۲۳۶۳	۳۷۹۸۷
تولید محصولات فلزی ساخته شده، به جز ماشین‌آلات و تجهیزات.....	۱۰۹۷۲	۳۹۸۴	۶۹۸۸
ساخت محصولات رایانه‌ای، الکترونیکی و نوری.....	۲۷۰۹	۵۰۲	۲۲۰۷
تولید تجهیزات برقی.....	۸۴۰۷	۲۷۶۴	۵۶۴۳
تولید ماشین‌آلات و تجهیزات طبقه‌بندی نشده در جای دیگر <sup>(۲)</sup> .....	۱۰۶۹۴	۳۹۷۲	۶۷۲۲
تولید وسایل نقلیه موتوری، تریلر و نیم تریلر.....	۱۲۶۹۳	۱۰۹۱	۱۱۶۰۲
تولید سایر تجهیزات حمل و نقل.....	۱۴۵۳	*	*
تولید مبلمان.....	۵۱۷	*	*
تولید سایر مصنوعات طبقه‌بندی نشده در جای دیگر.....	۲۱۰۰	۳۸۰	۱۷۲۰
تعمیر و نصب ماشین‌آلات و تجهیزات <sup>(۳)</sup> .....	...	...	...

(۱) آمار این فعالیت‌ها در آمار تولید فرآورده‌های غذایی منظور شده است.

(۲) آمار فعالیت تعمیر و نصب ماشین‌آلات و تجهیزات در آمار تولید ماشین‌آلات و تجهیزات منظور شده است.

ماخذ- مرکز آمار ایران. دفتر صنعت، معدن و زیربنایی.

۷-۸- جبران خدمات مزد و حقوق‌بگیران کارگاه‌های صنعتی دارای ۱۰ نفر کارکن و بیش‌تر  
برحسب نوع فعالیت و طبقات کارکن: ۱۳۹۸ (میلیون ریال)

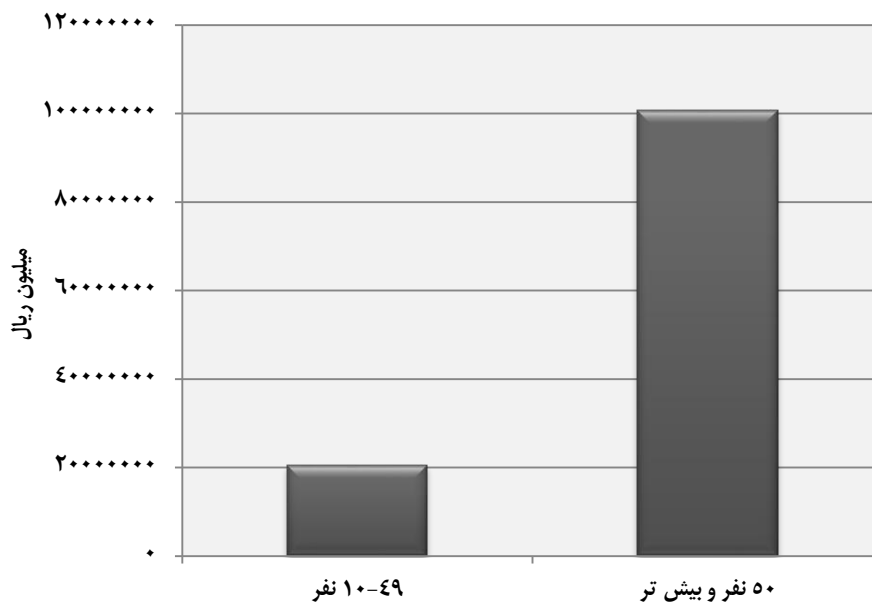
شرح فعالیت	جمع	۴۹-۱۰ نفر	۵۰ نفر و بیش‌تر
<b>جمع</b> .....	<b>۱۲۱۱۸۵۴۱۱</b>	<b>۲۰۴۳۷۲۷۷</b>	<b>۱۰۰۷۴۸۱۳۵</b>
تولید فرآورده‌های غذایی <sup>(۱)</sup> .....	۴۹۵۰۴۱۶	۲۰۲۰۹۳۶	۲۹۲۹۴۸۱
تولید انواع آشامیدنی‌ها <sup>(۱)</sup> .....	...	...	...
تولید فرآورده‌های توتون و تنباکو <sup>(۱)</sup> .....	...	...	...
تولید منسوجات.....	۱۲۰۹۶۳۹۹	۳۱۵۷۰۸۳	۸۹۳۹۳۱۶
تولید پوشاک.....	۱۱۵۶۵۹	۲۱۱۳۶	*
تولید چرم و فرآورده‌های وابسته.....	۱۴۶۷۶۴	*	*
تولید چوب و فرآورده‌های چوب و چوب پنبه به جز مبلمان ساخت کالا از حصیر و مواد حصیربافی.....	۳۵۷۴۳۹	*	*
تولید کاغذ و فرآورده‌های کاغذی.....	۸۶۸۱۰۸	۲۳۳۴۳۱	۶۳۴۶۷۷
چاپ و تکثیر رسانه‌های ضبط شده.....	۸۹۲۷۰	*	*
تولید کک و فرآورده‌های حاصل از پالایش نفت.....	۴۲۱۷۸۵۳	۲۱۸۷۱۰	۳۹۹۹۱۴۲
تولید مواد شیمیایی و فرآورده‌های شیمیایی.....	۵۱۴۸۵۱۲	۱۰۱۶۸۶۴	۴۱۳۱۶۴۸
تولید داروها و فرآورده‌های دارویی شیمیایی و گیاهی.....	۱۳۲۱۴۰۵	*	*
تولید فرآورده‌های لاستیکی و پلاستیکی.....	۴۹۰۱۰۹۴	۱۸۳۴۱۰۳	۳۰۶۶۹۹۱
تولید سایر فرآورده‌های معدنی غیرفلزی.....	۱۱۵۱۳۷۸۲	۵۷۱۰۹۰۷	۵۸۰۲۸۷۶
تولید فلزات پایه.....	۵۶۷۱۶۳۸۲	۸۸۷۰۵۶	۵۵۸۲۹۳۲۶
تولید محصولات فلزی ساخته شده، به جز ماشین‌آلات و تجهیزات.....	۴۱۶۹۴۵۰	۱۳۲۱۷۳۳	۲۸۴۷۷۱۷
ساخت محصولات رایانه‌ای، الکترونیکی و نوری.....	۹۴۳۳۲۱	۱۶۴۳۵۵	۷۷۸۹۶۶
تولید تجهیزات برقی.....	۳۱۵۳۰۴۳	۱۰۶۴۴۵۴	۲۰۸۸۵۸۹
تولید ماشین‌آلات و تجهیزات طبقه‌بندی نشده در جای دیگر <sup>(۲)</sup> .....	۳۷۲۸۵۴۵	۱۴۳۵۲۹۰	۲۲۹۳۲۵۵
تولید وسایل نقلیه موتوری، تریلر و نیم تریلر.....	۵۳۲۰۴۵۶	۳۵۹۱۴۱	۴۹۶۱۳۱۵
تولید سایر تجهیزات حمل و نقل.....	۴۷۹۷۵۲	*	*
تولید مبلمان.....	۱۴۷۴۸۲	*	*
تولید سایر مصنوعات طبقه‌بندی نشده در جای دیگر.....	۸۰۰۲۷۸	۱۲۹۳۸۷	۶۷۰۸۹۱
تعمیر و نصب ماشین‌آلات و تجهیزات <sup>(۲)</sup> .....	...	...	...

(۱) آمار این فعالیت‌ها در آمار تولید فرآورده‌های غذایی منظور شده است.

(۲) آمار فعالیت تعمیر و نصب ماشین‌آلات و تجهیزات در آمار تولید ماشین‌آلات و تجهیزات منظور شده است.

ماخذ- مرکز آمار ایران. دفتر صنعت، معدن و زیربنایی.

۸-۴- جبران خدمات مزد و حقوق‌بگیران کارگاه‌های صنعتی دارای ۱۰ نفر کارکن و بیش‌تر برحسب طبقات کارکن سال ۱۳۹۸



منبع: جدول ۷-۸

۸-۸- سرمایه‌گذاری (تغییرات اموال سرمایه‌ای) کارگاه‌های صنعتی دارای ۱۰ نفر کارکن و بیش تر برحسب نوع فعالیت و طبقات کارکن: ۱۳۹۸ (میلیون ریال)

شرح فعالیت	جمع	۴۹-۱۰ نفر	۵۰ نفر و بیش تر
<b>جمع</b> .....	<b>۴۰۵۴۹۱۸۴</b>	<b>۴۷۰۶۹۹۳</b>	<b>۳۵۸۴۲۱۹۰</b>
تولید فرآورده‌های غذایی <sup>(۱)</sup> .....	۳۳۴۳۸۵۰	۳۸۷۷۰۶	۲۹۵۶۱۴۴
تولید انواع آشامیدنی‌ها <sup>(۱)</sup> .....	...	...	...
تولید فرآورده‌های توتون و تنباکو <sup>(۱)</sup> .....	...	...	...
تولید منسوجات.....	۳۰۹۳۵۴۰	۷۱۵۹۴۹	۲۳۷۷۵۹۱
تولید پوشاک.....	۵۰۶۳۳	۶۳۳	*
تولید چرم و فرآورده‌های وابسته.....	۳۵۲۲	*	*
تولید چوب و فرآورده‌های چوب و چوب پنبه به جز مبلمان	...	...	...
ساخت کالا از حصیر و مواد حصیریافتی.....	۲۵۴۷۱۰	*	*
تولید کاغذ و فرآورده‌های کاغذی.....	۴۵۴۷۴۹	۷۱۱۲۷	۳۸۳۶۲۲
چاپ و تکثیر رسانه‌های ضبط شده.....	۷۸۶	*	*
تولید کک و فرآورده‌های حاصل از پالایش نفت.....	۱۱۴۲۰۴۸۳	۵۵۲۸۹	۱۱۳۶۵۱۹۴
تولید مواد شیمیایی و فرآورده‌های شیمیایی.....	۷۸۰۶۴۶	۳۳۰۶۶۰	۴۴۹۹۸۶
تولید داروها و فرآورده‌های دارویی شیمیایی و گیاهی.....	۲۰۰۳۲۱	*	*
تولید فرآورده‌های لاستیکی و پلاستیکی.....	۱۳۰۵۰۹۴	۲۴۱۲۳۳	۱۰۶۳۸۶۰
تولید سایر فرآورده‌های معدنی غیرفلزی.....	۲۶۷۴۷۴۴	۱۷۲۰۴۶۳	۹۵۴۲۸۱
تولید فلزات پایه.....	۱۲۰۲۳۶۰۵	۱۶۰۶۳۳	۱۱۸۶۲۹۷۲
تولید محصولات فلزی ساخته شده، به جز ماشین‌آلات و تجهیزات.....	۸۶۶۷۱۳	۴۷۶۹۷۰	۳۸۹۷۴۳
ساخت محصولات رایانه‌ای، الکترونیکی و نوری.....	۹۳۹۳۰	۱۱۷۴۹	۸۲۱۸۰
تولید تجهیزات برقی.....	۴۱۷۱۶۶	۱۱۴۳۱۲	۳۰۲۸۵۴
تولید ماشین‌آلات و تجهیزات طبقه‌بندی نشده در جای دیگر <sup>(۲)</sup> .....	۶۵۸۳۳۸	۱۰۳۹۲۷	۵۵۴۴۱۱
تولید وسایل نقلیه موتوری، تریلر و نیم تریلر.....	۲۷۶۶۱۹۶	۳۰۷۰۵	۲۷۳۵۴۹۱
تولید سایر تجهیزات حمل و نقل.....	۸۵۶۱۱	*	*
تولید مبلمان.....	۹۷۳۶	*	*
تولید سایر مصنوعات طبقه‌بندی نشده در جای دیگر.....	۴۴۸۱۲	۴۶۰۴	۴۰۲۰۷
تعمیر و نصب ماشین‌آلات و تجهیزات <sup>(۲)</sup> .....	...	...	...

(۱) آمار این فعالیت‌ها در آمار تولید فرآورده‌های غذایی منظور شده است.

(۲) آمار فعالیت تعمیر و نصب ماشین‌آلات و تجهیزات در آمار تولید ماشین‌آلات و تجهیزات منظور شده است.

ماخذ- مرکز آمار ایران. دفتر صنعت، معدن و زیربنایی.

۸-۹- ارزش محصولات تولید شده، ارزش فروش و ارزش صادرات مستقیم برحسب نوع فعالیت: ۱۳۹۸<sup>(۱)</sup>

ارزش صادرات مستقیم		ارزش فروش (میلیون ریال)	ارزش محصولات تولید شده (میلیون ریال)	شرح فعالیت
معادل به هزار دلار	میلیون ریال			
***	***	***	***	جمع.....
...	...	...	...	تولید فرآورده‌های غذایی .....
...	...	...	...	تولید انواع آشامیدنی‌ها.....
...	...	...	...	تولید فرآورده‌های توتون و تنباکو .....
...	...	...	...	تولید منسوجات .....
...	...	...	...	تولید پوشاک .....
...	...	...	...	تولید چرم و فرآورده‌های وابسته .....
...	...	...	...	تولید چوب و فرآورده‌های چوب و چوب پنبه به جز مبلمان ساخت کالا از حصیر و مواد حصیربافی .....
...	...	...	...	تولید کاغذ و فرآورده‌های کاغذی .....
...	...	...	...	چاپ و تکثیر رسانه‌های ضبط شده .....
...	...	...	...	تولید کک و فرآورده‌های حاصل از پالایش نفت .....
...	...	...	...	تولید مواد شیمیایی و فرآورده‌های شیمیایی .....
...	...	...	...	تولید داروها و فرآورده‌های دارویی شیمیایی و گیاهی .....
...	...	...	...	تولید فرآورده‌های لاستیکی و پلاستیکی .....
...	...	...	...	تولید سایر فرآورده‌های معدنی غیرفلزی .....
...	...	...	...	تولید فلزات پایه .....
...	...	...	...	تولید محصولات فلزی ساخته شده، به جز ماشین‌آلات و تجهیزات .....
...	...	...	...	ساخت محصولات رایانه‌ای، الکترونیکی و نوری .....
...	...	...	...	تولید تجهیزات برقی .....
...	...	...	...	تولید ماشین‌آلات و تجهیزات طبقه‌بندی نشده در جای دیگر.
...	...	...	...	تولید وسایل نقلیه موتوری، تریلر و نیم تریلر .....
...	...	...	...	تولید سایر تجهیزات حمل و نقل .....
...	...	...	...	تولید مبلمان .....
...	...	...	...	تولید سایر مصنوعات طبقه‌بندی نشده در جای دیگر .....
...	...	...	...	تعمیر و نصب ماشین‌آلات و تجهیزات .....

(۱) تا زمان انتشار نشریه اطلاعات از سازمان ذی‌ربط دریافت نگردید.

ماخذ- مرکز آمار ایران. دفتر صنعت، معدن و زیربنایی.

۱۰-۸- ارزش مواد اولیه مصرفی داخلی و خارجی برحسب نوع فعالیت<sup>(۱)</sup> (میلیون ریال)

ارزش مواد مصرفی خارجی	ارزش مواد اولیه مصرفی (داخلی و خارجی)	سال و فعالیت
...	...	..... ۱۳۸۰
...	...	..... ۱۳۸۵
...	...	..... ۱۳۹۰
...	...	..... ۱۳۹۴
...	...	..... ۱۳۹۵
...	...	..... ۱۳۹۶
...	...	..... ۱۳۹۷
***	***	..... <b>۱۳۹۸</b>
...	...	..... تولید فرآورده‌های غذایی
...	...	..... تولید انواع آشامیدنی‌ها
...	...	..... تولید فرآورده‌های توتون و تنباکو
...	...	..... تولید منسوجات
...	...	..... تولید پوشاک
...	...	..... تولید چرم و فرآورده‌های وابسته
...	...	..... تولید چوب و فرآورده‌های چوب و چوب پنبه به جز مبلمان ساخت
...	...	..... کالا از حصیر و مواد حصیربافی
...	...	..... تولید کاغذ و فرآورده‌های کاغذی
...	...	..... چاپ و تکثیر رسانه‌های ضبط شده
...	...	..... تولید کک و فرآورده‌های حاصل از پالایش نفت
...	...	..... تولید مواد شیمیایی و فرآورده‌های شیمیایی
...	...	..... تولید داروها و فرآورده‌های دارویی شیمیایی و گیاهی
...	...	..... تولید فرآورده‌های لاستیکی و پلاستیکی
...	...	..... تولید سایر فرآورده‌های معدنی غیرفلزی
...	...	..... تولید فلزات پایه
...	...	..... تولید محصولات فلزی ساخته شده، به جز ماشین‌آلات و تجهیزات
...	...	..... ساخت محصولات رایانه‌ای، الکترونیکی و نوری
...	...	..... تولید تجهیزات برقی
...	...	..... تولید ماشین‌آلات و تجهیزات طبقه‌بندی نشده در جای دیگر
...	...	..... تولید وسایل نقلیه موتوری، تریلر و نیم تریلر
...	...	..... تولید سایر تجهیزات حمل و نقل
...	...	..... تولید مبلمان
...	...	..... تولید سایر مصنوعات طبقه‌بندی نشده در جای دیگر
...	...	..... تعمیر و نصب ماشین‌آلات و تجهیزات

(۱) تا زمان انتشار نشریه اطلاعات از سازمان ذی‌ربط دریافت نگردید.

ماخذ- مرکز آمار ایران. دفتر صنعت، معدن و زیربنایی.



۸-۱۱- ارزش داده‌های فعالیت صنعتی کارگاه‌های صنعتی دارای ۱۰ نفر کارکن و بیش‌تر  
برحسب نوع فعالیت و طبقات کارکن  
(میلیون ریال)

سال و فعالیت	جمع	۱۰-۴۹ نفر	۵۰ نفر و بیش‌تر
..... ۱۳۸۰	۱۵۳۳۶۱۴	۲۲۱۸۵۳۹	۱۳۱۰۵۰۷۵
..... ۱۳۸۵	۵۷۲۳۱۷۸۶	۷۵۷۹۶۱۳	۴۹۶۵۲۱۷۳
..... ۱۳۹۰	۲۹۱۴۸۴۹۵۸	۱۶۲۲۳۴۹۹	۲۷۵۲۶۱۴۵۹
..... ۱۳۹۴	۴۵۳۳۹۲۰۳۹	۴۷۵۲۱۹۲۴	۴۰۵۸۷۰۱۱۵
..... ۱۳۹۵	۴۶۲۶۲۳۲۶۱	۵۷۱۴۸۵۶۶	۴۰۵۴۷۴۶۹۵
..... ۱۳۹۶	۶۰۷۹۹۸۳۱۰	۷۶۲۴۴۵۳۳	۵۳۱۷۵۳۷۷۷
..... ۱۳۹۷	۱۰۷۵۶۱۶۳۰۶	۱۳۴۳۴۴۴۲۷	۹۴۱۲۷۱۸۷۹
..... <b>۱۳۹۸</b>	<b>۱۸۱۱۳۸۷۱۸۶</b>	<b>۱۷۷۳۴۷۳۳۸</b>	<b>۱۶۳۴۱۳۹۸۴۸</b>
..... تولید فرآورده‌های غذایی <sup>(۱)</sup>	۵۷۵۳۲۰۰۳	۲۰۹۴۴۷۵۸	۳۶۵۸۱۷۲۴۵
..... تولید انواع آشامیدنی‌ها <sup>(۱)</sup>	.....	.....	.....
..... تولید فرآورده‌های توتون و تنباکو <sup>(۱)</sup>	.....	.....	.....
..... تولید منسوجات	۸۱۶۰۲۰۶۴	۲۷۳۶۲۱۸۳	۵۴۲۳۹۸۸۱
..... تولید پوشاک	۵۰۶۶۸۶	۱۱۲۳۴۹	*
..... تولید چرم و فرآورده‌های وابسته	۸۵۷۳۲۶	*	*
..... تولید چوب و فرآورده‌های چوب و چوب پنبه به جز مبلمان	.....	.....	.....
..... ساخت کالا از حصیر و مواد حصیریافی	۲۴۶۷۱۲۴	*	*
..... تولید کاغذ و فرآورده‌های کاغذی	۱۰۹۶۶۰۲۴	۲۶۵۳۰۴۷	۸۳۱۲۹۷۷
..... چاپ و تکثیر رسانه‌های ضبط شده	۴۶۸۰۲۷	*	*
..... تولید کک و فرآورده‌های حاصل از پالایش نفت	۹۱۸۵۸۷۳۰۹	۱۰۰۲۰۶۲۲	۹۰۸۵۶۶۶۸۷
..... تولید مواد شیمیایی و فرآورده‌های شیمیایی	۶۸۷۳۹۱۹۸	۱۵۵۷۱۶۰۵	۵۳۱۶۷۵۹۳
..... تولید داروها و فرآورده‌های دارویی شیمیایی و گیاهی	۸۸۹۳۱۱۴	*	*
..... تولید فرآورده‌های لاستیکی و پلاستیکی	۳۶۲۹۱۲۱۴	۱۲۷۰۱۳۷۳	۲۳۵۸۹۸۴۱
..... تولید سایر فرآورده‌های معدنی غیرفلزی	۳۶۶۵۱۲۳۰	۱۸۸۶۱۹۶۹	۱۷۷۸۹۲۶۱
..... تولید فلزات پایه	۴۶۰۳۶۲۵۹۱	۲۷۳۷۸۱۱۶	۴۳۳۹۸۴۴۷۵
..... تولید محصولات فلزی ساخته شده، به جز ماشین‌آلات و تجهیزات	۳۴۱۹۷۱۲۵	۱۵۹۳۸۵۷۹	۱۸۲۵۸۵۴۶
..... ساخت محصولات رایانه‌ای، الکترونیکی و نوری	۶۳۸۲۳۵۳	۱۰۳۹۹۴۷	۵۳۴۲۴۰۶
..... تولید تجهیزات برقی	۳۰۰۱۸۷۴۷	۹۱۹۲۷۰۵	۲۰۸۲۶۰۴۲
..... تولید ماشین‌آلات و تجهیزات طبقه‌بندی نشده در جای دیگر <sup>(۲)</sup>	۱۹۱۶۰۰۴۷	۶۹۱۲۹۵۴	۱۲۳۴۷۰۹۲
..... تولید وسایل نقلیه موتوری، تریلر و نیم تریلر	۲۶۰۹۸۰۱۱	۲۶۳۴۳۲۶	۲۳۴۶۳۶۸۵
..... تولید سایر تجهیزات حمل و نقل	۱۰۰۲۳۵۱۶	*	*
..... تولید مبلمان	۳۹۳۶۳۵	*	*
..... تولید سایر مصنوعات طبقه‌بندی نشده در جای دیگر	۱۱۸۹۸۴۱	۱۹۴۴۸۸	۹۹۵۳۵۳
..... تعمیر و نصب ماشین‌آلات و تجهیزات <sup>(۳)</sup>	.....	.....	.....

(۱) آمار این فعالیت‌ها در آمار تولید فرآورده‌های غذایی منظور شده است.

(۲) آمار فعالیت تعمیر و نصب ماشین‌آلات و تجهیزات در آمار تولید ماشین‌آلات و تجهیزات منظور شده است.

ماخذ- مرکز آمار ایران. دفتر صنعت، معدن و زیربنایی.

۸-۱۲ ارزش ستانده‌های فعالیت صنعتی کارگاه‌های صنعتی دارای ۱۰ نفر کارکن و بیش‌تر  
برحسب نوع فعالیت و طبقات کارکن  
(میلیون ریال)

سال و فعالیت	جمع	۱۰-۴۹ نفر	۵۰ نفر و بیش‌تر
..... ۱۳۸۰	۲۵۸۵۹۷۴۶	۳۱۸۵۸۴۶	۲۲۶۷۳۹۰۰
..... ۱۳۸۵	۹۸۶۰۱۷۰۳	۱۰۸۶۶۱۱۲	۸۷۷۳۵۵۹۱
..... ۱۳۹۰	۳۸۰۲۱۴۲۸۴	۲۳۷۲۴۷۳۶	۳۵۶۴۸۹۵۴۸
..... ۱۳۹۴	۵۹۴۷۹۸۲۱۳	۷۱۴۷۲۱۲۱	۵۲۳۳۳۶۰۹۱
..... ۱۳۹۵	۶۴۸۴۲۱۵۲۹	۸۷۶۹۸۴۲۱	۵۶۰۷۲۳۱۰۹
..... ۱۳۹۶	۸۱۲۰۰۸۹۸۸	۱۱۱۶۶۷۹۶۵	۷۶۰۳۴۱۰۲۳
..... ۱۳۹۷	۱۴۸۲۹۷۵۵۰۵	۱۸۰۴۵۹۸۰۲	۱۳۰۲۵۱۵۷۰۴
..... <b>۱۳۹۸</b>	<b>۲۳۳۴۱۰۶۵۸۲</b>	<b>۲۳۹۳۶۵۸۱۶۰</b>	<b>۲۰۹۵۴۴۰۷۳۲</b>
..... تولید فرآورده‌های غذایی <sup>(۱)</sup>	۷۴۱۷۳۶۶۰	۲۶۱۰۴۱۰۲	۴۸۰۶۹۵۵۸
..... تولید انواع آشامیدنی‌ها <sup>(۱)</sup>	...	...	...
..... تولید فرآورده‌های توتون و تنباکو <sup>(۱)</sup>	...	...	...
..... تولید منسوجات	۱۱۳۸۱۳۴۳۶	۳۷۱۷۹۱۹۴	۷۶۶۳۳۲۴۱
..... تولید پوشاک	۸۱۳۱۲۲	۱۵۲۵۸۶	*
..... تولید چرم و فرآورده‌های وابسته	۱۱۵۸۱۴۷	*	*
..... تولید چوب و فرآورده‌های چوب و چوب پنبه به جز مبلمان ساخت کالا از حصیر و مواد حصیریافی	۴۳۴۳۸۵۶	*	*
..... تولید کاغذ و فرآورده‌های کاغذی	۱۵۶۵۰۱۵۲	۳۳۰۴۰۲۰	۱۲۳۴۶۱۳۲
..... چاپ و تکثیر رسانه‌های ضبط شده	۶۹۲۴۱۸	*	*
..... تولید کک و فرآورده‌های حاصل از پالایش نفت	۹۸۲۷۰۲۷۲۵	۱۱۳۶۵۴۳۵	۹۷۱۳۳۷۲۹۰
..... تولید مواد شیمیایی و فرآورده‌های شیمیایی	۹۸۵۹۳۲۶۸	۱۸۹۹۱۹۵۹	۷۹۶۰۱۳۰۸
..... تولید داروها و فرآورده‌های دارویی شیمیایی و گیاهی	۱۷۱۲۵۲۷۱	*	*
..... تولید فرآورده‌های لاستیکی و پلاستیکی	۴۹۱۱۶۸۹۳	۱۷۴۵۳۵۸۰	۳۱۶۶۳۳۱۳
..... تولید سایر فرآورده‌های معدنی غیرفلزی	۷۰۹۸۷۵۶۸	۳۳۴۰۶۵۸۷	۳۷۵۸۰۹۸۱
..... تولید فلزات پایه	۷۲۰۳۰۶۳۳۹	۳۱۵۵۱۸۶۸	۶۸۱۷۵۴۴۷۰
..... تولید محصولات فلزی ساخته شده، به جز ماشین‌آلات و تجهیزات ساخت محصولات رایانه‌ای، الکترونیکی و نوری	۴۸۰۶۵۲۳۱	۱۹۹۷۵۵۲۵	۲۸۰۸۹۷۰۶
..... تولید تجهیزات برقی	۹۶۴۱۶۹۳	۱۵۶۹۷۳۲	۸۰۷۱۹۶۰
..... تولید ماشین‌آلات و تجهیزات طبقه‌بندی نشده در جای دیگر <sup>(۲)</sup>	۴۱۹۱۹۰۵۴	۱۴۹۲۱۰۷۶	۲۶۹۹۷۹۷۸
..... تولید وسایل نقلیه موتوری، تریلر و نیم تریلر	۳۱۲۳۴۹۹۶	۱۰۵۲۷۳۸۱	۲۰۷۰۷۶۱۶
..... تولید سایر تجهیزات حمل و نقل	۲۸۶۷۲۱۶۴	۳۵۰۰۴۴۴	۲۵۱۷۱۷۲۰
..... تولید مبلمان	۱۲۶۴۹۸۰۷	*	*
..... تولید سایر مصنوعات طبقه‌بندی نشده در جای دیگر	۶۷۹۴۹۹	*	*
..... تعمیر و نصب ماشین‌آلات و تجهیزات <sup>(۲)</sup>	۲۴۶۸۲۸۴	۳۹۱۱۵۸	۲۰۷۷۱۲۶
.....	...	...	...

(۱) آمار این فعالیت‌ها در آمار تولید فرآورده‌های غذایی منظور شده است.

(۲) آمار فعالیت تعمیر و نصب ماشین‌آلات و تجهیزات در آمار تولید ماشین‌آلات و تجهیزات منظور شده است.  
ماخذ- مرکز آمار ایران. دفتر صنعت، معدن و زیربنایی.

۱۳-۸ ارزش افزوده فعالیت صنعتی کارگاه‌های صنعتی دارای ۱۰ نفر کارکن و بیش‌تر  
برحسب نوع فعالیت و طبقات کارکن  
(میلیون ریال)

سال و فعالیت	جمع	۱۰-۴۹ نفر	۵۰ نفر و بیش‌تر
..... ۱۳۸۰	۱۰۵۳۶۱۳۲	۹۶۷۳۰۶	۹۵۶۸۸۲۶
..... ۱۳۸۵	۴۱۳۶۹۹۱۷	۳۲۸۶۵۰۰	۳۸۰۸۳۴۱۷
..... ۱۳۹۰	۸۱۷۲۹۳۳۶	۷۵۰۱۲۳۸	۸۱۲۲۸۰۸۹
..... ۱۳۹۴	۱۴۱۴۰۶۱۷۴	۲۳۹۵۰۱۹۷	۱۱۷۴۵۵۹۷۷
..... ۱۳۹۵	۱۸۵۷۹۸۲۶۹	۳۰۵۴۹۸۵۵	۱۵۵۲۴۸۴۱۴
..... ۱۳۹۶	۲۶۴۰۱۰۶۷۸	۲۵۴۲۳۳۳۱	۲۲۸۵۸۷۲۴۶
..... ۱۳۹۷	۴۰۷۳۵۹۱۹۹	۴۶۱۱۵۳۷۵	۳۶۱۲۴۳۸۲۴
..... <b>۱۳۹۸</b>	<b>۵۲۳۴۱۹۳۹۷</b>	<b>۶۲۱۱۸۵۲۳</b>	<b>۴۶۱۳۰۰۸۷۴</b>
..... تولید فرآورده‌های غذایی <sup>(۱)</sup>	۱۶۶۴۱۶۵۷	۵۱۵۹۳۴۴	۱۱۴۸۲۳۱۳
..... تولید انواع آشامیدنی‌ها <sup>(۱)</sup>	...	...	...
..... تولید فرآورده‌های توتون و تنباکو <sup>(۱)</sup>	...	...	...
..... تولید منسوجات	۳۲۲۱۰۳۷۱	۹۸۱۷۰۱۱	۲۲۳۹۲۳۶۰
..... تولید پوشاک	۳۰۶۴۳۶	۴۰۲۳۷	*
..... تولید چرم و فرآورده‌های وابسته	۳۰۰۸۲۱	*	*
..... تولید چوب و فرآورده‌های چوب و چوب پنبه به جز مبلمان	۱۸۷۶۷۳۲	*	*
..... ساخت کالا از حصیر و مواد حصیربافی	۴۶۸۴۱۲۸	۶۵۰۹۷۳	۴۰۳۳۱۵۵
..... تولید کاغذ و فرآورده‌های کاغذی	۲۲۴۳۹۲	*	*
..... چاپ و تکثیر رسانه‌های ضبط شده	۶۴۱۱۵۴۱۷	۱۳۴۴۸۱۳	۶۲۷۷۰۶۰۴
..... تولید کک و فرآورده‌های حاصل از پالایش نفت	۲۹۸۵۴۰۷۰	۳۴۲۰۳۵۴	۲۶۴۳۳۷۱۵
..... تولید مواد شیمیایی و فرآورده‌های شیمیایی	۸۲۳۲۱۵۷	*	*
..... تولید داروها و فرآورده‌های دارویی شیمیایی و گیاهی	۱۲۸۲۵۶۷۹	۴۷۵۲۲۰۷	۸۰۷۳۴۷۳
..... تولید فرآورده‌های لاستیکی و پلاستیکی	۳۴۳۳۶۳۳۸	۱۴۵۴۴۶۱۸	۱۹۷۹۱۷۱۹
..... تولید سایر فرآورده‌های معدنی غیرفلزی	۲۵۹۹۴۳۷۴۷	۴۱۷۳۷۵۲	۲۵۵۷۶۹۹۹۶
..... تولید فلزات پایه	۱۳۸۶۸۱۰۵	۴۰۳۶۹۴۶	۹۸۳۱۱۶۰
..... تولید محصولات فلزی ساخته شده، به جز ماشین‌آلات و تجهیزات	۳۲۵۹۳۴۰	۵۲۹۷۸۶	۲۷۲۹۵۵۴
..... ساخت محصولات رایانه‌ای، الکترونیکی و نوری	۱۱۹۰۰۳۰۷	۵۷۲۸۳۷۰	۶۱۷۱۹۳۷
..... تولید ماشین‌آلات و تجهیزات طبقه‌بندی نشده در جای دیگر <sup>(۲)</sup>	۱۲۰۷۴۹۵۰	۳۶۱۴۴۲۷	۸۴۶۰۵۲۴
..... تولید وسایل نقلیه موتوری، تریلر و نیم تریلر	۱۲۵۷۴۱۵۲	۸۶۶۱۱۸	۱۱۷۰۸۰۳۵
..... تولید سایر تجهیزات حمل و نقل	۲۶۲۶۲۹۱	*	*
..... تولید مبلمان	۲۸۵۸۶۴	*	*
..... تولید سایر مصنوعات طبقه‌بندی نشده در جای دیگر	۱۲۷۸۴۴۲	۱۹۶۶۷۰	۱۰۸۱۷۷۳
..... تعمیر و نصب ماشین‌آلات و تجهیزات <sup>(۳)</sup>	...	...	...

(۱) آمار این فعالیت‌ها در آمار تولید فرآورده‌های غذایی منظور شده است.

(۲) آمار فعالیت تعمیر و نصب ماشین‌آلات و تجهیزات در آمار تولید ماشین‌آلات و تجهیزات منظور شده است.

ماخذ- مرکز آمار ایران، دفتر صنعت، معدن و زیربنایی.

۱۴-۸- پرداختی و دریافتی بابت خدمات غیرصنعتی کارگاه‌های صنعتی دارای ۱۰ نفر کارکن و بیش تر برحسب طبقات کارکن و نوع فعالیت (میلیون ریال)

پرداختی			سال و فعالیت
جمع	۴۹-۱۰ نفر	۵۰ نفر و بیش تر	
۴۴۳۳۱۸	۵۳۹۶۳	۳۸۹۳۵۵	۱۳۸۰
۴۲۴۹۹۵۸	۱۶۴۶۳۹	۴۰۸۵۳۱۹	۱۳۸۵
۴۰۴۴۰۵۹	۷۲۹۲۱۹	۳۳۱۴۸۴۰	۱۳۹۰
۲۸۳۹۲۲۹۸	۱۲۲۱۹۳۱	۲۷۱۷۰۳۶۶	۱۳۹۴
۲۸۰۸۳۰۴۶	۱۵۴۷۴۹۵	۲۶۵۳۵۵۵۲	۱۳۹۵
۳۰۵۸۰۲۴۹	۱۷۳۵۰۷۹	۲۸۸۴۵۱۷۰	۱۳۹۶
۳۶۷۷۶۱۴۲	۲۲۹۶۴۸۳	۳۴۴۷۹۶۵۹	۱۳۹۷
<b>۵۸۴۴۴۶۳۱</b>	<b>۳۶۱۶۷۲۵</b>	<b>۵۴۸۳۷۹۰۶</b>	<b>۱۳۹۸</b>
۱۲۲۰۹۲۸	۱۹۹۴۸۶	۱۰۲۱۴۴۲	تولید فرآورده‌های غذایی <sup>(۱)</sup>
...	...	...	تولید انواع آشامیدنی‌ها <sup>(۱)</sup>
...	...	...	تولید فرآورده‌های توتون و تنباکو <sup>(۱)</sup>
۱۴۱۶۵۹۵	۳۹۶۱۳۵	۱۰۲۰۴۶۰	تولید منسوجات
۹۲۴۷	۳۳۵۹	*	تولید پوشاک
۱۷۷۹۴	*	*	تولید چرم و فرآورده‌های وابسته
۷۹۷۹۴	*	*	تولید چوب و فرآورده‌های چوب و چوب پنبه به جز میلمان ساخت کالا از حصیر و مواد حصیربافی
۱۴۱۲۳۲	۲۳۷۲۴	۱۱۷۵۰۸	تولید کاغذ و فرآورده‌های کاغذی
۸۰۱۷	*	*	چاپ و تکثیر رسانه‌های ضبط شده
۲۴۰۶۵۷۵۹	۱۳۳۶۱۰	۲۳۹۳۲۱۴۹	تولید کک و فرآورده‌های حاصل از پالایش نفت
۱۵۸۵۷۶۳	۲۷۳۷۲۲	۱۳۱۲۰۴۱	تولید مواد شیمیایی و فرآورده‌های شیمیایی
۶۵۹۲۶۷	*	*	تولید داروها و فرآورده‌های دارویی شیمیایی و گیاهی
۴۸۵۷۲۶	۱۷۷۵۳۰	۳۰۸۱۹۵	تولید فرآورده‌های لاستیکی و پلاستیکی
۳۱۴۳۲۹۹	۱۰۰۲۳۶۸	۲۱۴۰۹۳۲	تولید سایر فرآورده‌های معدنی غیرفلزی
۲۱۴۹۳۶۵۵	۱۰۸۳۶۶	۲۱۳۸۵۲۸۹	تولید فلزات پایه
۱۰۶۰۵۰۰	۴۶۳۷۳۵	۵۹۶۷۶۵	تولید محصولات فلزی ساخته شده، به جز ماشین‌آلات و تجهیزات
۱۵۷۶۶۶	۲۷۱۲۲	۱۳۰۵۴۴	ساخت محصولات رایانه‌ای، الکترونیکی و نوری
۷۱۰۰۱۴	۲۵۲۴۳۳	۴۵۷۵۸۱	تولید تجهیزات برقی
۹۰۱۷۰۴	۳۲۸۶۷۹	۵۷۳۰۲۵	تولید ماشین‌آلات و تجهیزات طبقه‌بندی نشده در جای دیگر <sup>(۲)</sup>
۹۴۰۳۶۲	۲۵۷۸۶	۹۱۴۵۷۷	تولید وسایل نقلیه موتوری، تریلر و نیم تریلر
۲۶۳۷۹۹	*	*	تولید سایر تجهیزات حمل و نقل
۴۸۳۸۶	*	*	تولید میلمان
۳۵۱۲۳	۱۳۵۵۱	۲۱۵۷۲	تولید سایر مصنوعات طبقه‌بندی نشده در جای دیگر
...	...	...	تعمیر و نصب ماشین‌آلات و تجهیزات <sup>(۳)</sup>



۱۴-۸- پرداختی و دریافتی بابت خدمات غیرصنعتی کارگاه‌های صنعتی دارای ۱۰ نفر کارکن و بیش تر برحسب طبقات کارکن و نوع فعالیت (دنباله)  
(میلیون ریال)

دریافتی			سال و فعالیت
۵۰ نفر و بیش تر	۴۹-۱۰ نفر	جمع	
۲۰۵۱۸	۷۳۷۱	۲۷۸۸۹	۱۳۸۰
۵۹۵۵۲	۲۴۵۱۳	۸۴۰۶۵	۱۳۸۵
۱۰۸۱۶۰۴	۳۸۲۷۸۲	۱۴۶۴۳۸۶	۱۳۹۰
۱۴۴۶۰۶۳۸	۴۱۱۸۲	۱۴۵۰۱۸۲۰	۱۳۹۴
۱۴۷۷۹۵۱۵	۴۵۳۳۵	۱۴۸۲۴۸۵۰	۱۳۹۵
۱۶۷۰۱۶۱۳	۲۲۶۵۰	۱۶۷۲۴۲۶۳	۱۳۹۶
۱۶۲۴۴۶۲۱	۴۶۵۳۰	۱۶۲۹۱۱۵۲	۱۳۹۷
<b>۱۷۴۴۴۴۴۱</b>	<b>۱۰۹۷۱۸</b>	<b>۱۷۵۵۴۱۶۰</b>	<b>۱۳۹۸</b>
۵۸۴۵۱	۱۴۱۳۶	۷۲۵۸۷	تولید فرآورده‌های غذایی <sup>(۱)</sup>
...	...	...	تولید انواع آشامیدنی‌ها <sup>(۱)</sup>
...	...	...	تولید فرآورده‌های توتون و تنباکو <sup>(۱)</sup>
۳۶۳۴۰	۲۳۰۰	۳۸۶۳۹	تولید منسوجات
.	.	.	تولید پوشاک
*	*	۶۶	تولید چرم و فرآورده‌های وابسته
.	.	.	تولید چوب و فرآورده‌های چوب و چوب پنبه به جز مبلمان ساخت کالا از حصیر و مواد حصیریافتی
.	.	.	تولید کاغذ و فرآورده‌های کاغذی
*	*	۷۲۸	چاپ و تکثیر رسانه‌های ضبط شده
۱۵۲۶۹۸۱۲	۴۲۵	۱۵۳۷۰۲۴۷	تولید کک و فرآورده‌های حاصل از پالایش نفت
۱۷۳۳۹۲	۸۰۸۶	۱۸۱۴۷۸	تولید مواد شیمیایی و فرآورده‌های شیمیایی
*	*	۲۹۰۳۱	تولید داروها و فرآورده‌های دارویی شیمیایی و گیاهی
۵۳۲	۱۵۲۸۱	۱۵۹۱۳	تولید فرآورده‌های لاستیکی و پلاستیکی
۱۴۱۸۷	۲۵۵	۱۴۴۴۲	تولید سایر فرآورده‌های معدنی غیرفلزی
۱۵۲۶۴۹۰	۱۵۴۲	۱۵۲۸۰۳۳	تولید فلزات پایه
۱۴۳۴	۲۱۶۵۱	۲۳۰۸۵	تولید محصولات فلزی ساخته شده، به جز ماشین‌آلات و تجهیزات
۵۹۸۳۹	.	۵۹۸۳۹	ساخت محصولات رایانه‌ای، الکترونیکی و نوری
۳۲۸۷	۱۵۶۷	۴۸۵۵	تولید تجهیزات برقی
۴۶۹۲۱	۴۴۳۵۲	۹۱۲۷۴	تولید ماشین‌آلات و تجهیزات طبقه‌بندی نشده در جای دیگر <sup>(۲)</sup>
۱۲۳۸۷۹	۲۲	۱۲۳۹۰۱	تولید وسایل نقلیه موتوری، تریلر و نیم تریلر
*	*	۴۳	تولید سایر تجهیزات حمل و نقل
.	.	.	تولید مبلمان
.	.	.	تولید سایر مصنوعات طبقه‌بندی نشده در جای دیگر
...	...	...	تعمیر و نصب ماشین‌آلات و تجهیزات <sup>(۳)</sup>

(۱) آمار این فعالیت‌ها در آمار تولید فرآورده‌های غذایی منظور شده است.

(۲) آمار فعالیت تعمیر و نصب ماشین‌آلات و تجهیزات در آمار تولید ماشین‌آلات و تجهیزات منظور شده است.

ماخذ- مرکز آمار ایران. دفتر صنعت، معدن و زیربنایی.

۱۵-۸- مشخصات عمومی شرکتهای تعاونی فعال صنعتی در پایان اسفند

سرمايه (میلیون ریال)	شاغلان	اعضا	تعداد	سال و شهرستان
۳۱۶۰۴	۱۸۸۸	۳۱۸۵	۱۶۱	..... ۱۳۸۰
۵۷۲۰۶	۳۱۴۰	۴۸۸۷	۲۹۱	..... ۱۳۸۵
۷۸۵۷۰	۲۴۱۷	۷۰۹۴	۲۸۲	..... ۱۳۹۰
۶۱۰۱۹۴	۵۶۵۴	۵۷۳۱	۵۲۵	..... ۱۳۹۵
۳۹۲۹۶۰	۴۵۱۹	۸۳۳۵	۴۵۲	..... ۱۳۹۶
۶۸۷۶۱۳	۴۲۴۲	۸۹۵۵	۴۲۷	..... ۱۳۹۷
۶۲۳۸۵۲	۴۲۰۹	۹۰۶۳	۴۳۲	..... ۱۳۹۸
<b>۲۳۳۸۵۲</b>	<b>۴۲۰۹</b>	<b>۹۰۶۳</b>	<b>۴۳۲</b>	<b>..... ۱۳۹۹</b>
۱۱۳۴	۱۵۷	۱۱۷	۱۳	..... آران و بیدگل
۲۰۱۳۹	۵۳	۹۸	۹	..... اردستان
۷۳۷۱۳	۱۵۰۴	۱۱۶۸	۱۰۹	..... اصفهان
۷۴۳۵	۱۳۱	۱۵۰	۱۳	..... برخوار
۳۴۱۲	۵۶	۸۲	۱۱	..... بوئین و میاندشت
۳۸۷۲	۱۰۳	۱۷۴	۹	..... تیران و کرون
۲۰۱۲۹۹	۲۰۲	۸۰	۷	..... چادگان
۷۲۵۴	۲۹	۳۱	۴	..... خمینی شهر
۵۰۲	۱۳۳	۱۲۴	۱۷	..... خوانسار
۶۰۴	۱۱	۲۰	۲	..... خور و بیابانک
۱۲۵۵۳۷	۱۰۶	۱۰۱	۱۴	..... دهاقان
۱۰۲۴۴	۵۰	۷۹	۱۰	..... سمیرم
۳۳۸۷	۷۵	۱۴۳	۱۴	..... شاهین شهر و میمه
۱۷۳۰۵	۱۱۵	۲۸۹	۳۳	..... شهرضا
۲۵۵۸	۱۵	۴۱۹۸	۵	..... فریدن
۱۰	۷	۷	۱	..... فریدونشهر
۱۷۶۷	۲۵۳	۲۹۳	۳۳	..... فلاورجان
۵۲۶۰۳	۳۳۶	۱۱۵۴	۵۲	..... کاشان
۲۲۴	۹۱	۴۸	۶	..... گلپایگان
۷۷۰	۷۲	۶۸	۹	..... لنجان
۴۶۹۴	۴۰	۹۷	۱۳	..... مبارکه
۲۹۱۰۱	۶۹	۱۶۹	۹	..... نایین
۵۰۴۷۸	۴۲۶	۲۷۷	۳۷	..... نجف آباد
۶۸۱۰	۱۷۵	۹۶	۱۲	..... نطنز

ماخذ- اداره کل تعاون، کار و رفاه اجتماعی استان اصفهان.

## ۱۶-۸- مشخصات عمومی شرکتهای تعاونی خدماتی فعال در پایان سال

سرمایه (میلیون ریال)	شاغلان	اعضا	تعداد	سال و شهرستان
۶۳۲۵	۲۲۵	۱۲۴۹	۳۲	۱۳۸۰
۷۰۷۰۱	۱۳۴۲	۵۰۹۵	۱۴۸	۱۳۸۵
۱۸۸۵۷۹	۴۲۰۳	۱۴۲۱۷	۵۴۱	۱۳۹۰
۲۳۸۳۹۲	۶۹۹۰	۱۶۵۲۳	۶۲۷	۱۳۹۵
۲۴۵۸۴۶	۷۵۸۰	۱۵۹۵۸	۶۶۷	۱۳۹۶
۳۴۳۳۳۱	۷۳۵۶	۲۰۶۷۷	۶۶۳	۱۳۹۷
۱۷۶۶۲۰	۷۶۱۴	۲۰۸۸۲	۶۶۶	۱۳۹۸
<b>۱۷۶۵۹۹</b>	<b>۷۶۱۰</b>	<b>۲۰۸۶۸</b>	<b>۶۶۴</b>	<b>۱۳۹۹</b>
۹۹۲	۳۷۷	۱۹۷	۲۱	آران و بیدگل
۸۶۴۷	۱۵۰	۳۳۲	۲۵	اردستان
۶۸۸۷۱	۳۴۱۵	۸۵۰۳	۲۳۷	اصفهان
۷۴۸	۴۱	۱۷۴	۷	برخوار
۸	۲	۷	۱	بویین و میاندشت
۱۵۱	۳۸	۶۶۱	۷	تیران و کرون
۱۲۸	۷۴	۱۰۲	۱۴	چادگان
۱۹۹۱۳	۲۹	۳۳۶۷	۶	خمینی شهر
۳۹۴	۲۷۸	۲۷۲	۲۶	خوانسار
۱۶	۱۰	۴۳	۱	خور و بیابانک
۲۸۲	۷۲	۶۱	۸	دهاقان
۱۷۰۸	۷۴۲	۲۲۴۶	۳۹	سمیرم
۱۱۱۳	۴۰	۱۳۰	۱۲	شاهین شهر و میمه
۲۶۳۳	۵۸	۱۵۶	۲۰	شهرضا
۸۰۵	۵۱	۹۸	۱۳	فریدن
۱۰۵۴	۶۰۴	۶۵۲	۲۳	فریدونشهر
۱۰۵۰	۴۷۶	۳۲۱	۳۳	فلاورجان
۴۹۱۴	۴۰۹	۱۹۶۸	۷۹	کاشان
۹۸۲	۹۲	۵۷۵	۱۸	گلیایگان
۳۴۷۳	۱۸۴	۱۳۷	۱۳	لنجان
۱۳۸۷	۲۸	۳۷۶	۱۱	مبارکه
۸۷	۸۸	۵۸	۷	نابین
۵۴۹۷	۲۲۴	۲۲۲	۱۴	نجف آباد
۵۱۶۴۶	۱۲۸	۲۱۰	۲۹	نطنز

ماخذ- اداره کل تعاون، کار و رفاه اجتماعی استان اصفهان.

۱۷-۸- مشخصات عمومی شرکتهای تعاونی فرش دستباف در پایان اسفند

سرمایه (میلیون ریال)	شاغلان	اعضا	تعداد	سال و شهرستان
۳۴۱۸	۴۰۱	۱۷۳۳۱	۳۰	..... ۱۳۸۰
۳۹۰۶	۴۷۵	۱۷۶۵۰	۳۶	..... ۱۳۸۵
۶۰۶۶	۵۵۰	۲۱۷۳۵	۴۲	..... ۱۳۹۰
۸۹۹۷	۴۷۱۵	۳۲۹۹۲	۴۶	..... ۱۳۹۵
۱۲۱۸۶	۷۴۹۵	۳۳۷۲۶	۴۱	..... ۱۳۹۶
۱۱۹۸۴	۴۲۵۲	۳۴۳۱۰	۳۹	..... ۱۳۹۷
۱۲۲۹۰	۳۶۲۰	۳۴۴۱۴	۴۱	..... ۱۳۹۸
<b>۱۲۲۹۰</b>	<b>۳۶۴۵</b>	<b>۳۴۴۱۴</b>	<b>۴۱</b>	<b>..... ۱۳۹۹</b>
.	.	.	.	..... آران و بیدگل
۶۳۰	۴	۸	۱	..... اردستان
۳۸۱۷	۳۲۸۴	۲۷۸۰۵	۱۶	..... اصفهان
.	.	.	.	..... برخوار
.	.	.	.	..... بویین و میاندشت
۴۶	۴۲	۳۵	۳	..... تیران و کرون
.	.	.	.	..... چادگان
۱۰۲	۶	۲۵۰	۱	..... خمینی شهر
.	.	.	.	..... خوانسار
.	.	.	.	..... خور و بیابانک
.	.	.	.	..... دهاقان
۸۷	۲۰	۲۱	۳	..... سمیرم
۸۴	۳۱	۲۱	۳	..... شاهین شهر و میمه
.	.	.	.	..... شهرضا
۲۲	۵۲	۱۴	۲	..... فریدن
.	.	.	.	..... فریدونشهر
۵۹	۶۳	۲۴۰۶	۳	..... فلاورجان
۶۹۰	۶۳	۵۷	۳	..... کاشان
.	.	.	.	..... گلپایگان
۵۲۲۰	۵۵	۳۳۹۲	۳	..... لنجان
۲۱	۳	۳۵۰	۱	..... مبارکه
۱۱	۲۰	۷	۱	..... نایین
۱۵۰۱	۲	۴۸	۱	..... نجف آباد
.	.	.	.	..... نطنز

ماخذ- اداره کل تعاون، کار و رفاه اجتماعی استان اصفهان.